

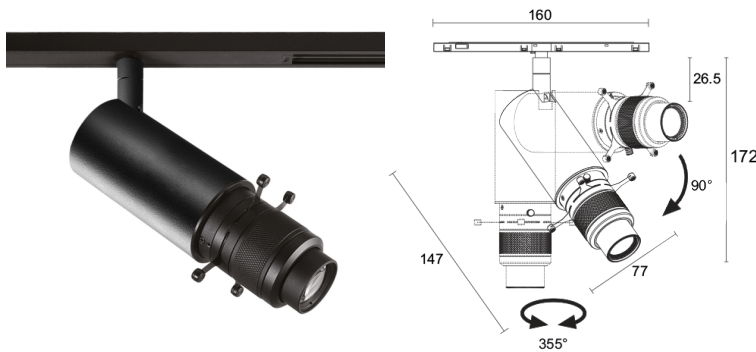


Made in Italy


**Krill Track 4.5, код: KT45401D005R9N**  
 Прожекторы для внутреннего освещения



**ОПИСАНИЕ**

прожектор для внутреннего освещения; установка на шинопровод; Потребляемая мощность: 10W; Питание: 48Vdc; Восходящий поток: 893 lm; Общий световой поток прибора: 315lm (3000K, 54°); 1 COB светодиод, 2 -шаговый MacAdam, 60000h L90 B10 (Тп 25°); Цвет светодиодов: 3000K; Оптики: Light Shaper; CRI Индекс цветопередачи: >90; Материал, из которого изготовлен корпус: корпус изготовлен из сплава алюминия ANTICORODAL EN AW 6026 с низким содержанием меди для обеспечения устойчивости против коррозии, полностью полученный посредством токарной обточки CNC. Шарнир изготовлен из латуни и получен посредством токарной обработки ЧПУ. Адаптер для шинопровода из полиамида, чёрный; Отделка: крышка корпуса цилиндрической формы и шарнир окрашены чёрным цветом. радиатор окрашен чёрным цветом посредством электроокраски (RAL 9005); Отделка RAL по запросу; блок питания не входит; Управление: DALI-2; Степень защиты: IP40; по запросу доступен шинопровод белой отделки Для версий DALI-2 необходимо наличие DALI Master Controller; встроенный предохранитель, защищающий от высокого напряжения; встроенное устройство термозащиты; Рабочая температура: 0°C — +35°C; Glow wire test: 960°C; Фотобиологическая безопасность: в соответствии с IEC TR 62778:2014; Класс изоляции: класс III; Вес: 440 г; Габариты: 160x45x146 мм; Класс энергопотребления: F (источник света) в соотношениями с положениями ЕС 2019/2015; Комплектующие: VE0030004 Встраиваемый шинопровод - 2 м, VE0030005 Встраиваемый шинопровод - 1 м, VE0030012 Шинопровод с установкой на поверхность - 1 м, VE0030025 Шинопровод с установкой на поверхность - 2 м, VE0030026 Проходное соединение, VE0031003 Заглушка для встраиваемого шинопровода, VE0031006 Угловая вертикальная накладка для шинопровода с установкой на поверхность, VE0031007 Горизонтальная угловая накладка для шинопровода с установкой на поверхность, VE0031008 Гибкое соединение, VE0031009 Вертикальное соединение потолок-стена, VE003100A Горизонтальное соединение, VE003100B Встраиваемая торцевая часть системы питания, VE00310N0 Заглушка для шинопровода с установкой на поверхность, VE0032005 Чёрная крышка для шинопровода с установкой на поверхность - 3м, VE0032006 Чёрная крышка для встраиваемого шинопровода - 3м, VE003TE20 Торцевая часть системы питания, WEA13 шаблон для Встраиваемый шинопровод; принят по итогам тестирования после окончательной сборки E.O.L.(End Of Line test): проведено эксплуатационное испытание и осуществлена проверка электрических параметров потребления

Состояние: Доступен

### ЭЛЕКТРИЧЕСКИЕ ХАРАКТЕРИСТИКИ

Потребляемая мощность	10W
Питание	48Vdc
Блок питания	блок питания не входит
Управление	DALI-2

### СВЕТОТЕХНИЧЕСКИЕ ХАРАКТЕРИСТИКИ

Количество и тип светодиодов	1 COB светодиод
Средний срок эксплуатации светодиода	60000h L90 B10 (Tn 25°)
Цвет светодиодов	3000K
CRI Индекс цветопередачи	>90
Биннинг	2 -шаговый MacAdam
Оптики	Light Shaper
Восходящий поток	893 lm
Общий световой поток прибора	315lm (3000K, 54°)

### МЕХАНИЧЕСКИЕ ХАРАКТЕРИСТИКИ

Габариты	160x45x146 мм
Вес	440 г
Отделка	чёрный RAL 9005
Крепление	установка на рельс
Материал, из которого изготовлен корпус	корпус из антикоррозийного алюминия, шарнир из латуни, адаптер из полиамида

### ОБЩИЕ ХАРАКТЕРИСТИКИ

Степень защиты	IP40
Рабочая температура	0°C — +35°C
Класс энергопотребления	F (источник света) в соотношениями с положениями ЕС 2019/2015
Glow wire test	960°C
Класс изоляции	класс III
Подходит для пешеходных зон	нет
Проезжая часть	нет
Фотобиологическая безопасность	в соответствии с IEC TR 62778:2014
Примечания	по запросу доступен шинопровод белой отделки Для версий DALI-2 необходимо наличие DALI Master Controller; встроенный предохранитель, защищающий от высокого напряжения; встроенное устройство термозащиты

## ФОТОМЕТРИЧЕСКИЕ ДАННЫЕ

### SHAPER




## КОМПЛЕКТУЮЩИЕ

### Другое



#### BE0030004

Встраиваемый шинопровод - 2 м  
Необходимые для установки аксессуары не включены



#### BE0030005

Встраиваемый шинопровод - 1 м  
Необходимые для установки аксессуары не включены



#### BE0030012

Шинопровод с установкой на поверхность - 1 м  
Необходимые для установки аксессуары не включены



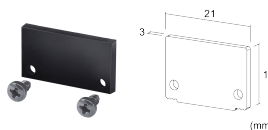
#### BE0030025

Шинопровод с установкой на поверхность - 2 м  
Необходимые для установки аксессуары не включены



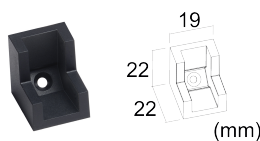
#### BE0030026

Проходное соединение



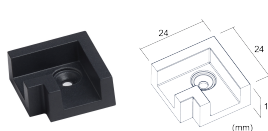
#### BE0031003

Заглушка для встраиваемого шинопровода



#### BE0031006

Угловая вертикальная накладка для шинопровода с установкой на поверхность



#### BE0031007

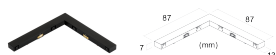
Горизонтальная угловая накладка для шинопровода с установкой на поверхность



**BE0031008**  
Гибкое соединение



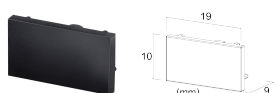
**BE0031009**  
Вертикальное соединение потолок-стена



**BE003100A**  
Горизонтальное соединение



**BE003100B**  
Встраиваемая торцевая часть системы питания  
Необходимые для установки аксессуары не включены



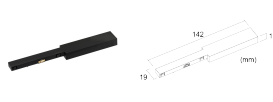
**BE00310N0**  
Заглушка для шинпровода с установкой на поверхность



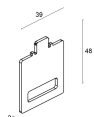
**BE0032005**  
Чёрная крышка для шинпровода с установкой на  
поверхность - 3m



**BE0032006**  
Чёрная крышка для встраиваемого шинпровода – 3м



**BE003TE20**  
Торцевая часть системы питания  
Необходимые для установки аксессуары не включены



**WEA13**  
шаблон для Встраиваемый шинпровод  
нержавеющей стали

Информация, содержащаяся в этом документе может быть изменена в любое время, без предварительного уведомления и освобождает компанию L&L Luce&Light srl от несения какой-либо, даже косвенной, ответственности.