

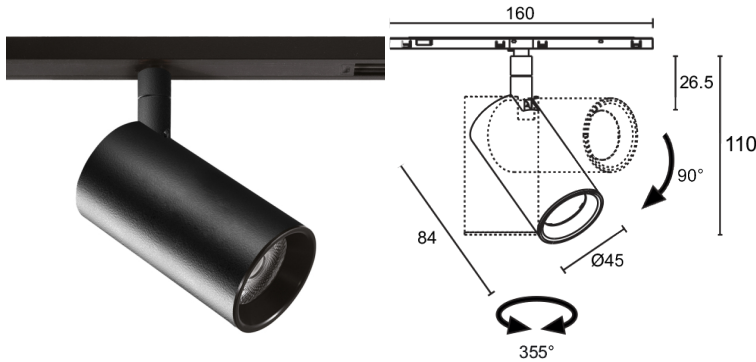


Made in Italy


Krill Track 4.0, код: KT4040100050KN
 Прожекторы для внутреннего освещения



ОПИСАНИЕ

прожектор для внутреннего освещения; установка на шинопровод; Потребляемая мощность: 10W; Питание: 48Vdc; Восходящий поток: 893 lm; Общий световой поток прибора: 725 lm (3000K, 48°); 1 COB светодиод, 2 -шаговый MacAdam, 60000h L90 B10 (Тп 25°); Цвет светодиодов: 3000K; Оптики: 48°; CRI Индекс цветопередачи: >90; Материал, из которого изготовлен корпус: корпус изготовлен из сплава алюминия ANTICORODAL EN AW 6026 с низким содержанием меди для обеспечения устойчивости против коррозии, полностью полученный посредством токарной обточки CNC. Шарнир изготовлен из латуни и получен посредством токарной обработки ЧПУ. Адаптер для шинопровода из полиамида, чёрный; Отделка: крышка корпуса цилиндрической формы и шарнир окрашены чёрным цветом. радиатор окрашен чёрным цветом посредством электроокраски (RAL 9005); Отделка RAL по запросу; блок питания не входит; Управление: ON/OFF; Степень защиты: IP40; по запросу доступен шинопровод белой отделки Для версий DALI-2 необходимо наличие DALI Master Controller; встроенный предохранитель, защищающий от высокого напряжения; встроенное устройство термозащиты; Рабочая температура: 0°C — +35°C; Glow wire test: 960°C; Фотобиологическая безопасность: в соответствии с IEC TR 62778:2014; Класс изоляции: класс III; Вес: 320 г; Габариты: Ø45x94 мм; Класс энергопотребления: F (источник света) в соотношениями с положениями ЕС 2019/2015; Комплектующие: VE0030004 Встраиваемый шинопровод - 2 м, VE0030005 Встраиваемый шинопровод - 1 м, VE0030012 Шинопровод с установкой на поверхность - 1 м, VE0030025 Шинопровод с установкой на поверхность - 2 м, VE0030026 Проходное соединение, VE0031003 Заглушка для встраиваемого шинопровода, VE0031006 Угловая вертикальная накладка для шинопровода с установкой на поверхность, VE0031007 Горизонтальная угловая накладка для шинопровода с установкой на поверхность, VE0031008 Гибкое соединение, VE0031009 Вертикальное соединение потолок-стена, VE003100A Горизонтальное соединение, VE003100B Встраиваемая торцевая часть системы питания, VE00310N0 Заглушка для шинопровода с установкой на поверхность, VE0032005 Чёрная крышка для шинопровода с установкой на поверхность - 3м, VE0032006 Чёрная крышка для встраиваемого шинопровода - 3м, VE003TE20 Торцевая часть системы питания, WBA000 Тубус snoot стандартный, WEA13 шаблон для Встраиваемый шинопровод, WHK140A0 Фильтр пчелиные соты; принят по итогам тестирования после окончательной сборки E.O.L.(End Of Line test): проведено эксплуатационное испытание и осуществлена проверка электрических параметров потребления

Состояние: Доступен

ЭЛЕКТРИЧЕСКИЕ ХАРАКТЕРИСТИКИ

Потребляемая мощность	10W
Питание	48Vdc
Блок питания	блок питания не входит
Управление	ON/OFF

СВЕТОТЕХНИЧЕСКИЕ ХАРАКТЕРИСТИКИ

Количество и тип светодиодов	1 COB светодиод
Средний срок эксплуатации светодиода	60000h L90 B10 (Tn 25°)
Цвет светодиодов	3000K
CRI Индекс цветопередачи	>90
Биннинг	2 -шаговый MacAdam
Оптики	48°
Восходящий поток	893 lm
Общий световой поток прибора	725 lm (3000K, 48°)

МЕХАНИЧЕСКИЕ ХАРАКТЕРИСТИКИ

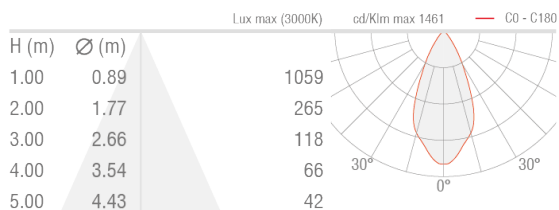
Габариты	Ø45x94 мм
Вес	320 г
Отделка	чёрный RAL 9005
Крепление	установка на рельс
Материал, из которого изготовлен корпус	корпус из антикоррозийного алюминия, шарнир из латуни, адаптер из полиамида

ОБЩИЕ ХАРАКТЕРИСТИКИ

Степень защиты	IP40
Рабочая температура	0°C — +35°C
Класс энергопотребления	F (источник света) в соотношениями с положениями ЕС 2019/2015
Glow wire test	960°C
Класс изоляции	класс III
Подходит для пешеходных зон	нет
Проезжая часть	нет
Фотобиологическая безопасность	в соответствии с IEC TR 62778:2014
Примечания	по запросу доступен шинопровод белой отделки Для версий DALI-2 необходимо наличие DALI Master Controller; встроенный предохранитель, защищающий от высокого напряжения; встроенное устройство термозащиты

ФОТОМЕТРИЧЕСКИЕ ДАННЫЕ

К – 48°



КОМПЛЕКТУЮЩИЕ

Противоослепляющий




WBA000
Тубус spoot стандартный



WHKI40A0
Фильтр пчелиные соты
Совместим со всеми оптиками, за исключением оптики 8° и эллиптической

Другое



BE0030004
Встраиваемый шинопровод - 2 м
Необходимые для установки аксессуары не включены



BE0030005
Встраиваемый шинопровод - 1 м
Необходимые для установки аксессуары не включены



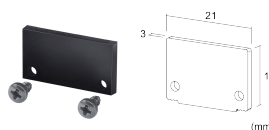
BE0030012
Шинопровод с установкой на поверхность - 1 м
Необходимые для установки аксессуары не включены



BE0030025
Шинопровод с установкой на поверхность - 2 м
Необходимые для установки аксессуары не включены

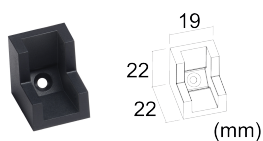


BE0030026



BE0031003

Проходное соединение



BE0031006

Угловая вертикальная накладка для шинпровода с установкой на поверхность



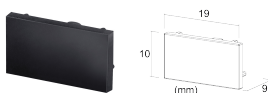
BE0031008

Гибкое соединение



BE003100A

Горизонтальное соединение



BE00310N0

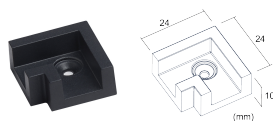
Заглушка для шинпровода с установкой на поверхность



BE0032006

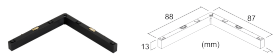
Чёрная крышка для встраиваемого шинпровода – 3м

Заглушка для встраиваемого шинпровода



BE0031007

Горизонтальная угловая накладка для шинпровода с установкой на поверхность



BE0031009

Вертикальное соединение потолок-стена



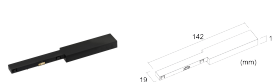
BE003100B

Встраиваемая торцевая часть системы питания
Необходимые для установки аксессуары не включены



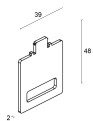
BE0032005

Чёрная крышка для шинпровода с установкой на поверхность - 3м



BE003TE20

Торцевая часть системы питания
Необходимые для установки аксессуары не включены



WEA13

шаблон для Встраиваемый шинопровод
нержавеющей стали

Информация, содержащаяся в этом документе может быть изменена в любое время, без предварительного уведомления и освобождает компанию L&L Luce&Light srl от несения какой-либо, даже косвенной, ответственности.