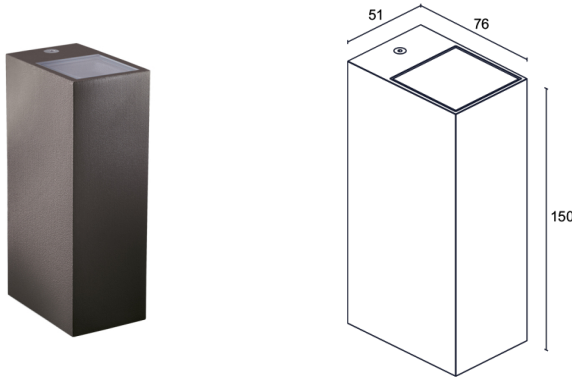


Made in Italy


Metope 2.2, код: TM220010015SSH
 бра для внешнего освещения

25/05/2026 Rev. 05/2024


ОПИСАНИЕ

бра для внешнего освещения, двойное излучение; на поверхности (стене); Потребляемая мощность: 13W; Питание: 24Vdc; Восходящий поток: 1590 lm; Общий световой поток прибора: 1002 lm (52°, 3000K); 2 COB светодиод, 2 -шаговый MacAdam, 60000h L80 B10 (Tp 25°); Цвет светодиодов: 3000K; Оптики: 21°+21°: оптическая система с двумя излучениями состоит из высокоэффективной утопленной линзы TIR в сочетании с высококачественным техническим фильтром; CRI Индекс цветопередачи: >90; Материал, из которого изготовлен корпус: корпус изготовлен из сплава отлитого под давлением алюминия EN AB 47100 с низким содержанием меди с целью создания максимальной антикоррозийной защиты; Отделка: отделка цвета антрацит, полученная посредством нанесения на основу конверсионного нанокерамического покрытия, окрашенного впоследствии эпоксидной и полиэфирной красками для обеспечения коррозионной устойчивости превышающей 1500 часов в условиях соляной камеры. Краски соответствуют требованиям Qualicoat (автомобильный стандарт); Отделка RAL по запросу; Материал, из которого изготовлен рассеиватель: суперсветлое прозрачное стекло толщиной 3 мм с высоким коэффициентом пропускания света для обеспечения его хроматической равномерности и темперированное для обеспечения устойчивости против ударов и царапин, с нанесённым по краям узором серого цвета RAL 7015; Установка: симметричная фиксирующая опора позволяет устанавливать прибор вне зависимости от положения кронштейна относительно корпуса прибора; блок питания не входит; Управление: ON/OFF, Casambi; Степень защиты: IP65; Степень прочности: IK05; по запросу доступны нестандартные сочетания излучений; по запросу доступна дистанционная втулка с отделкой по шкале RAL; с управлением Casambi прибор доступен только в версии 24Vdc; управление Casambi и контроль освещения с помощью приложения Casambi посредством соответствующей электроники; Рабочая температура: -20°C — +50°C; Glow wire test: 960°C; Класс изоляции: класс III; Вес: 680 г; Габариты: 51x76x150 мм; Класс энергопотребления: F (источник света) в соотношениями с положениями ЕС 2019/2015; Комплектующие: пчелиные соты, WDA20H Дистанционная втулка H 15 мм - антрацит; принят по итогам тестирования после окончательной сборки E.O.L.(End Of Line test): проведено эксплуатационное испытание и осуществлена проверка электрических параметров потребления

Состояние: Доступен

ЭЛЕКТРИЧЕСКИЕ ХАРАКТЕРИСТИКИ

Потребляемая мощность	13W
Питание	24Vdc
Блок питания	блок питания не входит
Управление	ON/OFF, Casambi

СВЕТОТЕХНИЧЕСКИЕ ХАРАКТЕРИСТИКИ

Количество и тип светодиодов	2 COB светодиод
Средний срок эксплуатации светодиода	60000h L80 B10 (T _n 25°)
Цвет светодиодов	3000K
CRI Индекс цветопередачи	>90
Биннинг	2 -шаговый MacAdam
Оптики	21°+21°
Восходящий поток	1590 lm
Общий световой поток прибора	1002 lm (52°, 3000K)

МЕХАНИЧЕСКИЕ ХАРАКТЕРИСТИКИ

Габариты	51x76x150 мм
Вес	680 г
Отделка	антрацит
Крепление	крепление с помощью болтов и дюбелей
Материал, из которого изготовлен корпус	корпус из отлитого под давлением алюминия
Материал, из которого изготовлен рассеиватель	рассеиватель из суперсветлого темперированного прозрачного или стекла с шелкографией серого цвета

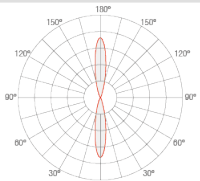
ОБЩИЕ ХАРАКТЕРИСТИКИ

Степень защиты	IP65
Рабочая температура	-20°C — +50°C
Степень прочности	IK05
Класс энергопотребления	F (источник света) в соотношениями с положениями ЕС 2019/2015
Glow wire test	960°C
Класс изоляции	класс III
Подходит для пешеходных зон	нет
Проезжая часть	нет
Примечания	по запросу доступны нестандартные сочетания излучений; по запросу доступна дистанционная втулка с отделкой по шкале RAL; с управлением Casambi прибор доступен только в версии 24Vdc; управление Casambi и контроль освещения с помощью приложения Casambi посредством соответствующей электроники

ФОТОМЕТРИЧЕСКИЕ ДАННЫЕ

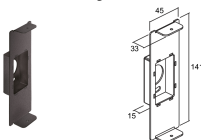
SS – 21°

H (m)	Ø (m)	Lux max (3000K)	cd/Klm max 4909	— CO - C180
1.00	0.37	2288		
2.00	0.74	572		
3.00	1.11	254		
4.00	1.48	143		
5.00	1.85	92		



КОМПЛЕКТУЮЩИЕ

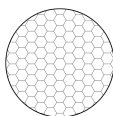
Комплектующие для установки



WDA20H

Дистанционная втулка H 15 мм - антрацит

Противоослепляющий



пчелиные соты

встроены в светильник

Пригоден для всех оптик, за исключением диффузной

Добавьте название комплектующего оптики в графу Создайте Код

Информация, содержащаяся в этом документе может быть изменена в любое время, без предварительного уведомления и освобождает компанию L&L Luce&Light srl от несения какой-либо, даже косвенной, ответственности.