

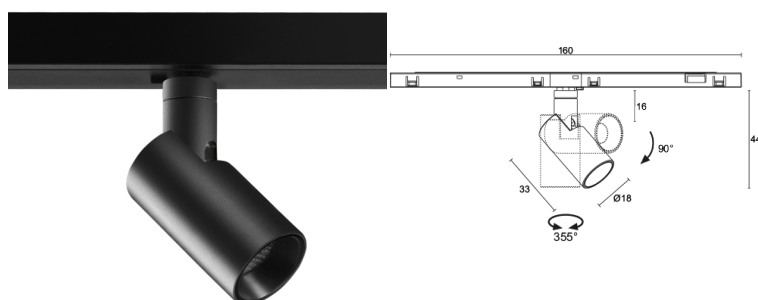
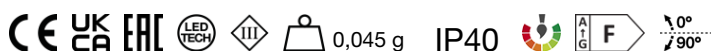
Made in Italy



**Krill Track 1.0, код: KT1030100050MN**

Прожекторы для внутреннего освещения

14/01/2026 Rev. 02/2024



## ОПИСАНИЕ

прожектор для внутреннего освещения; установка на шинопровод; Потребляемая мощность: 2W; Питание: 48Vdc; Восходящий поток: 105 lm (3000K); Общий световой поток прибора: 51 lm (3000K, 36°); 1 high power светодиода, 3 -шаговый MacAdam, 50000h L90 B10 (Тп 25°); Цвет светодиодов: 3000K; Оптики: 23°; оптическая система, состоящая из 1 микро линзы TIR высокой эффективности в сочетании с высококачественным техническим фильтром; CRI Индекс цветопередачи: >90; Материал, из которого изготовлен корпус: корпус изготовлен из сплава алюминия ANTICORODAL EN AW 6026 с низким содержанием меди для обеспечения устойчивости против коррозии, полностью полученный посредством токарной обточки CNC. Шарнир изготовлен из латуни и получен посредством токарной обработки ЧПУ. Адаптер для шинопровода из полиамида, чёрный; Отделка: корпус и шарнир окрашены чёрным цветом (RAL 9005); Отделка RAL по запросу; блок питания не входит; Управление: ON/OFF; Степень защиты: IP40; по запросу доступен шинопровод белой отделки Для версий DALI-2 необходимо наличие DALI Master Controller; встроенный предохранитель, защищающий от высокого напряжения; встроенное устройство термозащиты; Рабочая температура: 0°C — +35°C; Glow wire test: 960°C; Фотобиологическая безопасность: в соответствии с IEC TR 62778:2014; Класс изоляции: класс III; Вес: 45 г; Габариты: 160x33x52 мм; Класс энергопотребления: F (источник света) в соотношениями с положениями ЕС 2019/2015; Комплектующие: BE0030004 Встраиваемый шинопровод - 2 м, BE0030005 Встраиваемый шинопровод - 1 м, BE0030012 Шинопровод с установкой на поверхность - 1 м, BE0030025 Шинопровод с установкой на поверхность - 2 м, BE0030026 Проходное соединение, BE0031003 Заглушка для встраиваемого шинопровода, BE0031006 Угловая вертикальная накладка для шинопровода с установкой на поверхность, BE0031007 Горизонтальная угловая накладка для шинопровода с установкой на поверхность, BE0031008 Гибкое соединение, BE0031009 Вертикальное соединение потолок-стена, BE003100A Горизонтальное соединение, BE003100B Встраиваемая торцевая часть системы питания, BE00310N0 Заглушка для шинопровода с установкой на поверхность, BE0032005 Чёрная крышка для шинопровода с установкой на поверхность - 3м, BE0032006 Чёрная крышка для встраиваемого шинопровода - 3м, BE003TE20 Торцевая часть системы питания, WEA13 шаблон для Встраиваемый шинопровод; принят по итогам тестирования после окончательной сборки E.O.L.(End Of Line test): проведено эксплуатационное испытание и осуществлена проверка электрических параметров потребления

Состояние: Доступен

### ЭЛЕКТРИЧЕСКИЕ ХАРАКТЕРИСТИКИ

Потребляемая мощность	2W
Питание	48Vdc
Блок питания	блок питания не входит
Управление	ON/OFF

### СВЕТОТЕХНИЧЕСКИЕ ХАРАКТЕРИСТИКИ

Количество и тип светодиодов	1 high power светодиодов
Средний срок эксплуатации светодиода	50000h L90 B10 (T <sub>n</sub> 25°)
Цвет светодиодов	3000K
CRI Индекс цветопередачи	>90
Биннинг	3 -шаговый MacAdam
Оптики	23°
Восходящий поток	105 lm (3000K)
Общий световой поток прибора	51 lm (3000K, 36°)

### МЕХАНИЧЕСКИЕ ХАРАКТЕРИСТИКИ

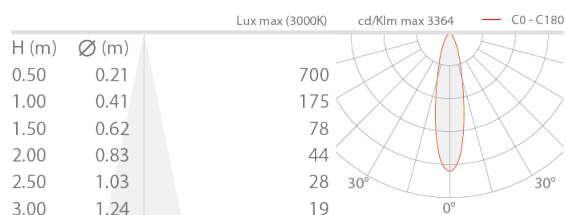
Габариты	160x33x52 мм
Вес	45 г
Отделка	чёрный RAL 9005
Крепление	установка на рельс
Материал, из которого изготовлен корпус	корпус из антикоррозийного алюминия, шарнир из латуни, адаптер из полиамида

### ОБЩИЕ ХАРАКТЕРИСТИКИ

Степень защиты	IP40
Рабочая температура	0°C — +35°C
Класс энергопотребления	F (источник света) в соотношениями с положениями ЕС 2019/2015
Glow wire test	960°C
Класс изоляции	класс III
Подходит для пешеходных зон	нет
Проезжая часть	нет
Фотобиологическая безопасность	в соответствии с IEC TR 62778:2014
Примечания	по запросу доступен шинопровод белой отделки Для версий DALI-2 необходимо наличие DALI Master Controller; встроенный предохранитель, защищающий от высокого напряжения; встроенное устройство термозащиты



## ФОТОМЕТРИЧЕСКИЕ ДАННЫЕ

M – 23°



## КОМПЛЕКТУЮЩИЕ

### Другое



### BE0030004

Встраиваемый шинопровод - 2 м

Необходимые для установки аксессуары не включены

### BE0030005

Встраиваемый шинопровод - 1 м

Необходимые для установки аксессуары не включены



### BE0030012

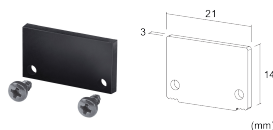
Шинопровод с установкой на поверхность - 1 м

Необходимые для установки аксессуары не включены

### BE0030025

Шинопровод с установкой на поверхность - 2 м

Необходимые для установки аксессуары не включены

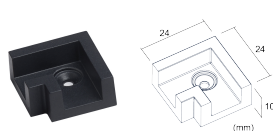
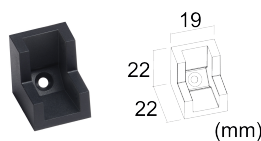


### BE0030026

Проходное соединение

### BE0031003

Заглушка для встраиваемого шинопровода



### BE0031006

Угловая вертикальная накладка для шинопровода с установкой на поверхность

### BE0031007

Горизонтальная угловая накладка для шинопровода с установкой на поверхность



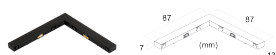
**BE0031008**

Гибкое соединение



**BE0031009**

Вертикальное соединение потолок-стена



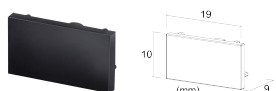
**BE003100A**

Горизонтальное соединение



**BE003100B**

Встраиваемая торцевая часть системы питания  
Необходимые для установки аксессуары не включены



**BE00310N0**

Заглушка для шинопровода с установкой на поверхность



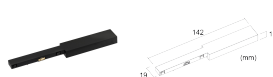
**BE0032005**

Чёрная крышка для шинопровода с установкой на  
поверхность - 3m



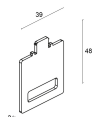
**BE0032006**

Чёрная крышка для встраиваемого шинопровода – 3м



**BE003TE20**

Торцевая часть системы питания  
Необходимые для установки аксессуары не включены



**WEA13**

шаблон для Встраиваемый шинопровод  
нержавеющей стали

Информация, содержащаяся в этом документе может быть изменена в любое время, без предварительного уведомления и освобождает компанию L&L Luce&Light srl от несения какой-либо, даже косвенной, ответственности.