



GEKO

WANDLEUCHE FÜR DEN AUSSENBEREICH
ARCHITEKTURBELEUCHTUNG VON WÄNDEN UND FASSADEN



EINFLAMMIG



ZWEIFLAMMIG



diffus



GEKO 5.0 S. 266
10W/16W 230Vac



GEKO 6.0 S. 267
16W/28W 230Vac



sehr
eng



eng



mittelbreit



breit



elliptisch



asymmetrisch



GEKO 5.1 S. 266
10W 230Vac



GEKO 6.1 S. 267
20W 230Vac

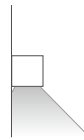
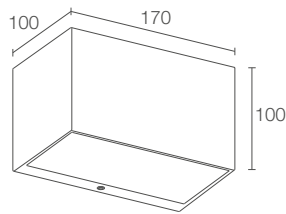
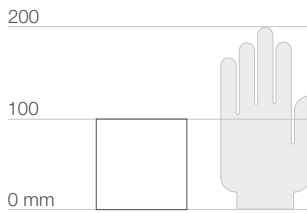
< **GEKO 5.1**
3000K, 10W, 30°, grau

Light planning by / Cristian Turra
Photo by / Alessio Tamborini
Privatwohnung, Brescia, Italien

GEKO 5



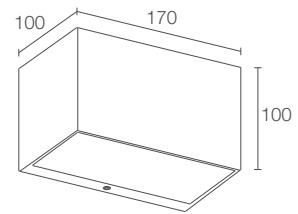
GEKO 5.0



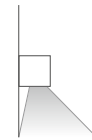
Diffuse Version



GEKO 5.1



Optikversion



Version mit asymmetrischer Optik



**LEISTUNG / VERSORGUNG
ARTIKELNUMMER**

10W 230Vac
GK5010 ■ **D E** Weiß
GK5010 ■ **D F** Grau
GK5010 ■ **D H** Anthrazit
GK5010 ■ **D T** Cor-ten

16W 230Vac
GK5011 ■ **D E** Weiß
GK5011 ■ **D F** Grau
GK5011 ■ **D H** Anthrazit
GK5011 ■ **D T** Cor-ten

■ LED-FARBE	F - 2700K 5 - 3000K 9 - 4000K
--------------------	--

■ OPTIKEN	diffus
------------------	--------

LICHTSTROM LICHTQUELLE	713 lm (3000K, 10W) 1120 lm (3000K, 16W)
-------------------------------	---

LEUCHTENLICHTSTROM	531 lm (3000K, 10W) 831 lm (3000K, 16W)
---------------------------	--

LED-ANZAHL UND -TYP	Power-LED-Matrix 3 Step MacAdam, 50000h L80 B10 (Ta 25°C)
----------------------------	--

MATERIAL	Körper aus Aluminium-Druckguss sandgestrahtes Hartglas mit Siebdruck, extraklar
-----------------	---

NETZTEIL	integriert
-----------------	------------

NETZKABEL	Kabelmuffe für 0,3 m-Kabel
------------------	----------------------------

MONTAGE	an Oberfläche (Wand)
----------------	----------------------

ZUBEHÖR	siehe S. 268
----------------	--------------

PHOTOMETRISCHE DATEN	siehe S. 764
-----------------------------	--------------

10W 230Vac
GK5110 ■ **E** Weiß
GK5110 ■ **F** Grau
GK5110 ■ **H** Anthrazit
GK5110 ■ **T** Cor-ten

■	F - 2700K 5 - 3000K 9 - 4000K 0 - 5000K
---	--

■	T - 7° S - 10° F - 30° K - 70° W - 10°x45° A - asymmetrisch
---	--

	727 lm (3000K)
--	----------------

	535 lm (3000K, 30°)
--	---------------------

	5 Power-LEDs 1/4 ANSI BIN, 50000h L90 B10 (Ta 25°C)
--	--

	Körper aus Aluminium-Druckguss transparentes Hartglas mit Siebdruck, extraklar
--	--

	integriert
--	------------

	Kabelmuffe für 0,3 m-Kabel
--	----------------------------

	an Oberfläche (Wand)
--	----------------------

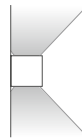
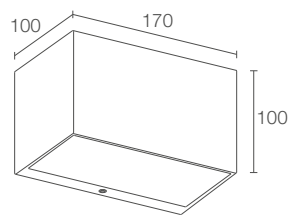
	siehe S. 268
--	--------------

	siehe S. 764
--	--------------

GEKO 6



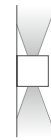
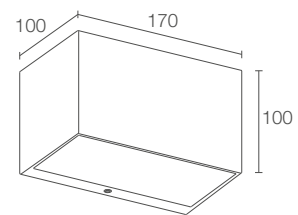
GEKO 6.0



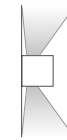
Diffuse Version



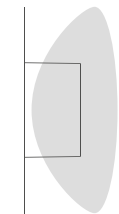
GEKO 6.1



Optikversion



Version mit asymmetrischer Optik



10°x45°-Optik
(Geko 5.1 / 6.1)



Asymmetrische Optik
(Geko 5.1 / 6.1)

LEISTUNG / VERSORGUNG
ARTIKELNUMMER

16W 230Vac
GK6010 ■ **D E** Weiß
GK6010 ■ **D F** Grau
GK6010 ■ **D H** Anthrazit
GK6010 ■ **D T** Cor-ten

28W 230Vac
GK6011 ■ **D E** Weiß
GK6011 ■ **D F** Grau
GK6011 ■ **D H** Anthrazit
GK6011 ■ **D T** Cor-ten

■ **LED-FARBE**
F - 2700K
5 - 3000K
9 - 4000K

■ **OPTIKEN** diffus

LICHTSTROM LICHTQUELLE 713 lm (3000K, 16W) pro Strahl
 1120 lm (3000K, 28W) pro Strahl

LEUCHTENLICHTSTROM 531 lm (3000K, 16W) pro Strahl
 831 lm (3000K, 28W) pro Strahl

LED-ANZAHL UND -TYP Power-LED-Matrix
 3 Step MacAdam, 50000h L80 B10 (Ta 25°C)

MATERIAL Körper aus Aluminium-Druckguss
 sandgestrahltes Hartglas mit Siebdruck,
 extraklar

NETZTEIL integriert

NETZKABEL Kabelmuffe für 0,3 m-Kabel

MONTAGE an Oberfläche (Wand)

ZUBEHÖR siehe S. 268

PHOTOMETRISCHE DATEN siehe S. 764

20W 230Vac
GK6110 ■ **E** Weiß
GK6110 ■ **F** Grau
GK6110 ■ **H** Anthrazit
GK6110 ■ **T** Cor-ten

■ **F** - 2700K
5 - 3000K
9 - 4000K
0 - 5000K

■ **T** - 7°
S - 10°
F - 30°
K - 70°
W - 10°x45°
A - asymmetrisch

727 lm (3000K) pro Strahl

535 lm (3000K, 30°) pro Strahl

10 Power-LEDs
 1/4 ANSI BIN, 50000h L90 B10 (Ta 25°C)

Körper aus Aluminium-Druckguss
 transparentes Hartglas mit Siebdruck,
 extraklar

integriert

Kabelmuffe für 0,3 m-Kabel

an Oberfläche (Wand)

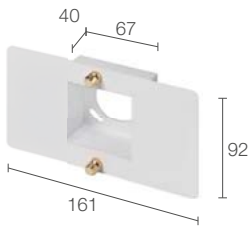
siehe S. 268

siehe S. 764

GEKO

ZUBEHÖR

ZUBEHÖR FÜR DIE INSTALLATION



WD0300E - Weiß
WD0300F - Grau
WD0300H - Anthrazit
WD0300T - Cor-ten
Distanzstück
Auf Wunsch: RAL-Finish

GEKO 6.1 >
2700K, 20W, 10°, weiß
Light planning by / LuceDomotica
Hilton Garden Inn, Bukarest, Rumänien

∨
GEKO 5.1
mit asymmetrischer Optik

∨
GEKO 5.1
mit 70°-Optik



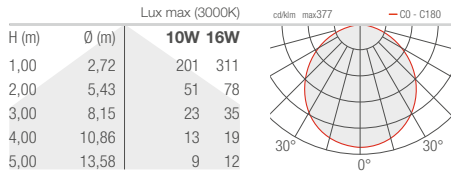


GEKO

WANDLEUCHE FÜR DEN AUSSENBEREICH

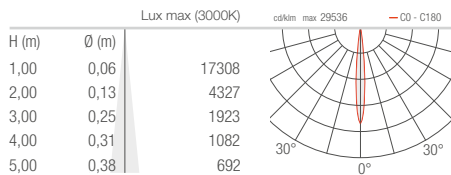
GEKO 5.0

D - Diffus

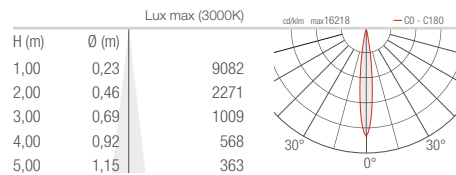


GEKO 5.1

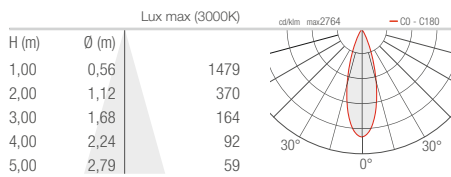
T - 7°



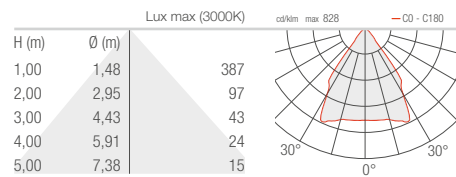
S - 10°



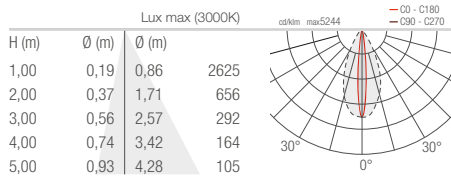
F - 30°



K - 70°



W - 10°x45°



A - Asymmetrisch

