



ELLO OUT

PLAFONNIERS D'EXTÉRIEUR
À LUMIÈRE DIFFUSE



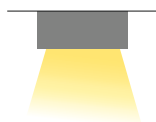
diffuse

2700K 3000K 4000K

EXTÉRIEUR

INTÉRIEUR

PLAFONNIERS



ELLO OUT 1.0 p. 308
7W 230Vac
493 lm (3000K)



ELLO OUT 2.0 p. 309
13W 230Vac
985 lm (3000K)



ELLO OUT 3.0 p. 309
19W 230Vac
1478 lm (3000K)

ELLO IN p. 620

APPLIQUES

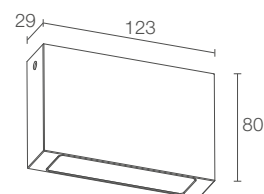
ELLA OUT p. 278

ELLA IN p. 594

ELLO OUT



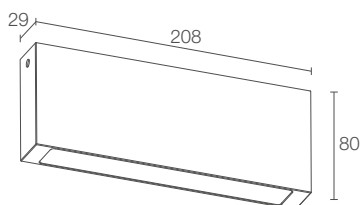
ELLO OUT 1.0



PUISSANCE / ALIMENTATION	7W 230Vac
RÉFÉRENCE	EP1010 ■ D E T Blanc EP1010 ■ D F T Gris EP1010 ■ D H T Anthracite EP1010 ■ D T T Cor-ten
COULEUR LED	F - 2700K 5 - 3000K 9 - 4000K
OPTIQUES	diffuse
FLUX DE LA SOURCE	954 lm (3000K)
FLUX SORTANT DU LUMINAIRE	493 lm (3000K)
NBRE ET TYPE DE LED	18 mid power LED 3 step MacAdam, 50000h L80 B10 (AT 25°C)
MATÉRIAU	corps en aluminium verre extra-clair microprismatique et sérigraphié
BOÎTIER D'ALIMENTATION	intégré
CÂBLES D'ALIMENTATION	câble en néoprène de 1,5 m inclus H05RN-F 3x1,00 Ø7,0 mm
MONTAGE	apparent (plafond)
ACCESSOIRES	voir p. 310
REMARQUES	version d'intérieur Ello IN 1.0 p. 622 version applique Ella OUT 1.0 p. 280
DONNÉES PHOTOMÉTRIQUES	voir p. 759



ELLO OUT 2.0



CE LED TECH kg 0,80 IP65 IK08
A A+ A++

13W 230Vac
EP2010 **D E T** Blanc
EP2010 **D F T** Gris
EP2010 **D H T** Anthracite
EP2010 **D T T** Cor-ten

■ F - 2700K
 5 - 3000K
 9 - 4000K

diffuse

1908 lm (3000K)

985 lm (3000K)

36 mid power LED
 3 step MacAdam, 50000h L80 B10 (AT 25°C)

corps en aluminium
 verre extra-clair microprismatique et sérigraphié

intégré

câble en néoprène de 1,5 m inclus
 H05RN-F 3x1,00 Ø7,0 mm

apparent (plafond)

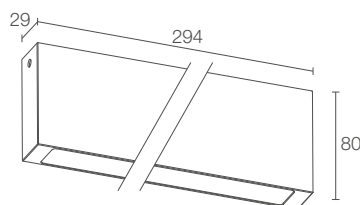
voir p. 310

version d'intérieur Ello IN 2.0 p. 623
 version applique Ella OUT 2.0 p. 281

voir p. 759



ELLO OUT 3.0



CE LED TECH kg 1,20 IP65 IK08
A A+ A++

19W 230Vac
EP3010 **D E T** Blanc
EP3010 **D F T** Gris
EP3010 **D H T** Anthracite
EP3010 **D T T** Cor-ten

■ F - 2700K
 5 - 3000K
 9 - 4000K

diffuse

2862 lm (3000K)

1478 lm (3000K)

54 mid power LED
 3 step MacAdam, 50000h L80 B10 (AT 25°C)

corps en aluminium
 verre extra-clair microprismatique et sérigraphié

intégré

câble en néoprène de 1,5 m inclus
 H05RN-F 3x1,00 Ø7,0 mm

apparent (plafond)

voir p. 310


version d'intérieur Ello IN 3.0 p. 623
 version applique Ella OUT 3.0 p. 281

voir p. 759


ELLO OUT

ACCESSOIRES


ACCESSOIRES POUR L'INSTALLATION



WD0651E - Blanc
WD0651F - Gris
WD0651H - Anthracite
WD0651T - Cor-ten
Entretoise pour inclinaison de 15°
Finition RAL disponible sur demande
(Ello OUT 1.0)



WD0652E - Blanc
WD0652F - Gris
WD0652H - Anthracite
WD0652T - Cor-ten
Entretoise pour inclinaison de 15°
Finition RAL disponible sur demande
(Ello OUT 2.0)



WD0653E - Blanc
WD0653F - Gris
WD0653H - Anthracite
WD0653T - Cor-ten
Entretoise pour inclinaison de 15°
Finition RAL disponible sur demande
(Ello OUT 3.0)

∨
ELLO OUT 1.0
avec entretoise (inclinaison de 15°)



FINITIONS STANDARD



Blanc




Gris



Anthracite



Cor-ten

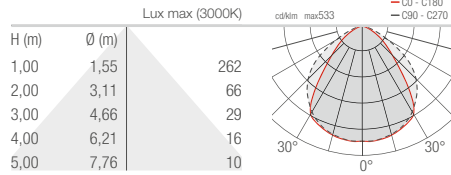


ELLO OUT

PLAFONNIERS D'EXTÉRIEUR

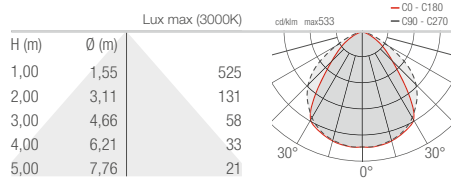
ELLO OUT 1.0

D - Diffuse



ELLO OUT 2.0

D - Diffuse



ELLO OUT 3.0

D - Diffuse

