



ELLO OUT

DECKENLEUCHTEN FÜR DEN AUSSENBEREICH
DIFFUSES LICHT



diffus

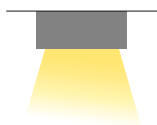


2700K 3000K 4000K

AUSSENBEREICH

INNENBEREICH

DECKENLEUCHTEN



ELLO OUT 1.0 S. 308
7W 230Vac
493 lm (3000K)



ELLO OUT 2.0 S. 309
13W 230Vac
985 lm (3000K)



ELLO OUT 3.0 S. 309
19W 230Vac
1478 lm (3000K)

ELLO IN S. 620

WANDLEUCHTEN

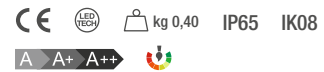
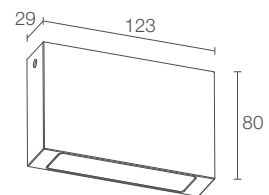
ELLA OUT S. 278

ELLA IN S. 594

ELLO OUT



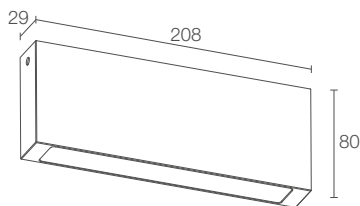
ELLO OUT 1.0



LEISTUNG / VERSORGUNG	7W 230Vac
ARTIKELNUMMER	EP1010 D E T Weiß EP1010 D F T Grau EP1010 D H T Anthrazit EP1010 D T T Cor-ten
LED-FARBE	F - 2700K 5 - 3000K 9 - 4000K
OPTIKEN	diffus
LICHTSTROM LICHTQUELLE	954 lm (3000K)
LEUCHTENLICHTSTROM	493 lm (3000K)
LED-ANZAHL UND -TYP	18 Mid-Power-LEDs 3 Step MacAdam, 50000h L80 B10 (Ta 25°C)
MATERIAL	Körper aus Aluminium mikroprismatisches Glas mit Siebdruck, extraklar
NETZTEIL	integriert
NETZKABEL	1,5 m Neoprenkabel H05RN-F 3x1,00 Ø7,0 mm inbegriffen
MONTAGE	an Oberfläche (Decke)
ZUBEHÖR	siehe S. 310
ANMERKUNGEN	Version für Innenbereich Ello IN 1.0 S. 622 Version Wandleuchte Ella OUT 1.0 S. 280
PHOTOMETRISCHE DATEN	siehe S. 759



ELLO OUT 2.0



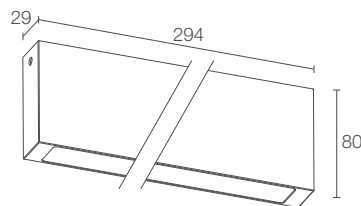
CE LED TECH kg 0,80 IP65 IK08
A A+ A++

13W 230Vac
EP2010 **D E T** Weiß
EP2010 **D F T** Grau
EP2010 **D H T** Anthrazit
EP2010 **D T T** Cor-ten

<p>F - 2700K 5 - 3000K 9 - 4000K</p>
diffus
1908 lm (3000K)
985 lm (3000K)
36 Mid-Power-LEDs 3 Step MacAdam, 50000h L80 B10 (Ta 25°C)
Körper aus Aluminium mikroprismatisches Glas mit Siebdruck, extraklar
integriert
1,5 m Neoprenkabel H05RN-F 3x1,00 Ø7,0 mm inbegriffen
an Oberfläche (Decke)
siehe S. 310
Version für Innenbereich Ello IN 2.0 S. 623 Version Wandleuchte Ella OUT 2.0 S. 281
siehe S. 759



ELLO OUT 3.0



CE LED TECH kg 1,20 IP65 IK08
A A+ A++


19W 230Vac
EP3010 **D E T** Weiß
EP3010 **D F T** Grau
EP3010 **D H T** Anthrazit
EP3010 **D T T** Cor-ten

<p>F - 2700K 5 - 3000K 9 - 4000K</p>
diffus
2862 lm (3000K)
1478 lm (3000K)
54 Mid-Power-LEDs 3 Step MacAdam, 50000h L80 B10 (Ta 25°C)
Körper aus Aluminium mikroprismatisches Glas mit Siebdruck, extraklar
integriert
1,5 m Neoprenkabel H05RN-F 3x1,00 Ø7,0 mm inbegriffen
an Oberfläche (Decke)
siehe S. 310
Version für Innenbereich Ello IN 3.0 S. 623 Version Wandleuchte Ella OUT 3.0 S. 281
siehe S. 759


ELLO OUT

ZUBEHÖR


ZUBEHÖR FÜR DIE INSTALLATION



WD0651E - Weiß
WD0651F - Grau
WD0651H - Anthrazit
WD0651T - Cor-ten
Distanzstück für 15°-Neigung
Auf Wunsch: RAL-Finish
(Ello OUT 1.0)



WD0652E - Weiß
WD0652F - Grau
WD0652H - Anthrazit
WD0652T - Cor-ten
Distanzstück für 15°-Neigung
Auf Wunsch: RAL-Finish
(Ello OUT 2.0)



WD0653E - Weiß
WD0653F - Grau
WD0653H - Anthrazit
WD0653T - Cor-ten
Distanzstück für 15°-Neigung
Auf Wunsch: RAL-Finish
(Ello OUT 3.0)

∨
ELLO OUT 1.0
mit Distanzstück (15°-Neigung)



STANDARD-OBERFLÄCHENAUSFÜHRUNGEN



Weiß




Grau



Anthrazit



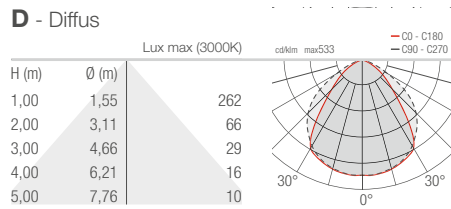
Cor-ten



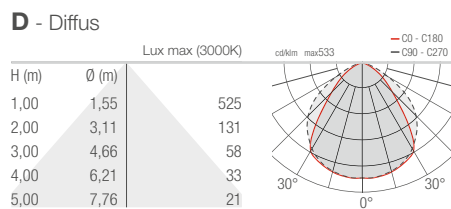
ELLO IN / ELLO OUT

DECKENLEUCHTEN FÜR DEN INNENBEREICH / DECKENLEUCHTEN FÜR DEN AUSSENBEREICH

ELLO IN 1.0 ELLO OUT 1.0



ELLO IN 2.0 ELLO OUT 2.0



ELLO IN 3.0 ELLO OUT 3.0

