



ELLA OUT

APPLIQUE DA ESTERNO
MONOEMISSIONE A LUCE DIFFUSA



diffusa

2700K 3000K 4000K

ESTERNO

INTERNO

APPLIQUE



ELLA OUT 1.0 p. 280
7W 230Vac
493 lm (3000K)



ELLA OUT 2.0 p. 281
13W 230Vac
985 lm (3000K)



ELLA OUT 3.0 p. 281
19W 230Vac
1478 lm (3000K)

ELLA IN p. 594

PLAFONIERE

ELLO OUT p. 306

ELLO IN p. 620

ELLA OUT

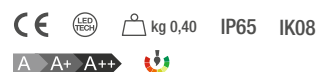
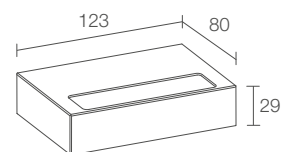
∨
ELLA OUT 1.0
senza distanziale



^
ELLA OUT 1.0
con distanziale (inclinazione 15°)



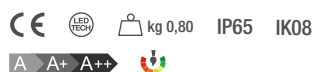
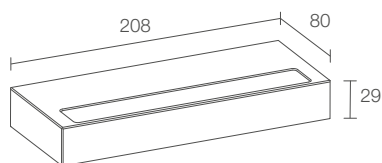
ELLA OUT 1.0



POTENZA / ALIMENTAZIONE	7W 230Vac
CODICE	EA1010 ■ D E T Bianco EA1010 ■ D F T Grigio EA1010 ■ D H T Antracite EA1010 ■ D T T Cor-ten
COLORE LED	F - 2700K 5 - 3000K 9 - 4000K
OTTICHE	diffusa
FLUSSO SORGENTE	954 lm (3000K)
FLUSSO EMESSO	493 lm (3000K)
NUMERO E TIPO LED	18 mid power LED 3 step MacAdam, 50000h L80 B10 (Ta 25°C)
MATERIALE	corpo in alluminio schermo in vetro extrachiaro microprimatizzato e serigrafato
ALIMENTATORE	integrato
CAVI DI ALIMENTAZIONE	incluso cavo in neoprene di 1,5 m H05RN-F 3x1,00 Ø7,0 mm
MONTAGGIO	su superficie (parete)
ACCESSORI	vedi pag. 282
NOTE	versione da interno Ella IN 1.0 pag. 596 versione plafoniera Ello OUT 1.0 pag. 308
DATI FOTOMETRICI	vedi pag. 758



ELLA OUT 2.0



13W 230Vac
EA2010 **D E T** Bianco
EA2010 **D F T** Grigio
EA2010 **D H T** Antracite
EA2010 **D T T** Cor-ten

F - 2700K
5 - 3000K
9 - 4000K

diffusa

1908 lm (3000K)

985 lm (3000K)

36 mid power LED
 3 step MacAdam, 50000h L80 B10 (Ta 25°C)

corpo in alluminio
 schermo in vetro extrachiaro microprimitizzato
 e serigrafato

integrato

incluso cavo in neoprene di 1,5 m
 H05RN-F 3x1,00 Ø7,0 mm

su superficie (parete)

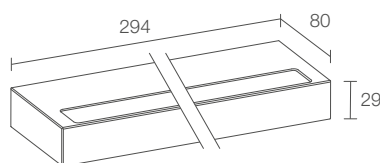
vedi pag. 282

versione da interno Ella IN 2.0 pag. 597
 versione plafoniera Ello OUT 2.0 pag. 309

vedi pag. 758



ELLA OUT 3.0



19W 230Vac
EA3010 **D E T** Bianco
EA3010 **D F T** Grigio
EA3010 **D H T** Antracite
EA3010 **D T T** Cor-ten

F - 2700K
5 - 3000K
9 - 4000K

diffusa

2862 lm (3000K)

1478 lm (3000K)

54 mid power LED
 3 step MacAdam, 50000h L80 B10 (Ta 25°C)

corpo in alluminio
 schermo in vetro extrachiaro microprimitizzato
 e serigrafato

integrato

incluso cavo in neoprene di 1,5 m
 H05RN-F 3x1,00 Ø7,0 mm

su superficie (parete)

vedi pag. 282

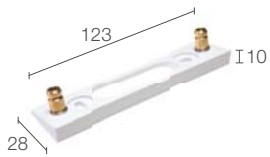
versione da interno Ella IN 3.0 pag. 597
 versione plafoniera Ello OUT 3.0 pag. 309

vedi pag. 758

ELLA OUT


ACCESSORI

ACCESSORI PER INSTALLAZIONE




WD0651E - Bianco
WD0651F - Grigio
WD0651H - Antracite
WD0651T - Cor-ten

Distanziale per inclinazione 15°
Su richiesta disponibile finitura RAL
(Ella OUT 1.0)



WD0652E - Bianco
WD0652F - Grigio
WD0652H - Antracite
WD0652T - Cor-ten

Distanziale per inclinazione 15°
Su richiesta disponibile finitura RAL
(Ella OUT 2.0)



WD0653E - Bianco
WD0653F - Grigio
WD0653H - Antracite
WD0653T - Cor-ten

Distanziale per inclinazione 15°
Su richiesta disponibile finitura RAL
(Ella OUT 3.0)

FINITURE STANDARD



Bianco



Grigio



Antracite



Cor-ten

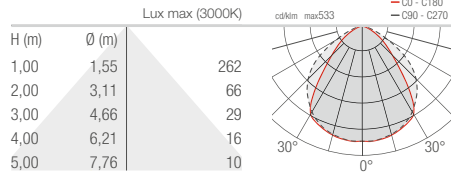


ELLA IN / ELLA OUT

APPLIQUE DA INTERNO / APPLIQUE DA ESTERNO

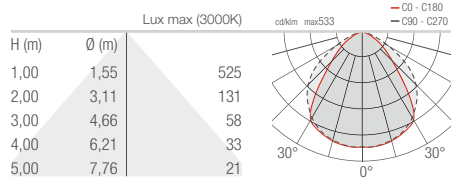
ELLA IN 1.0 ELLA OUT 1.0

D - Diffuso



ELLA IN 2.0 ELLA OUT 2.0

D - Diffuso



ELLA IN 3.0 ELLA OUT 3.0

D - Diffuso

