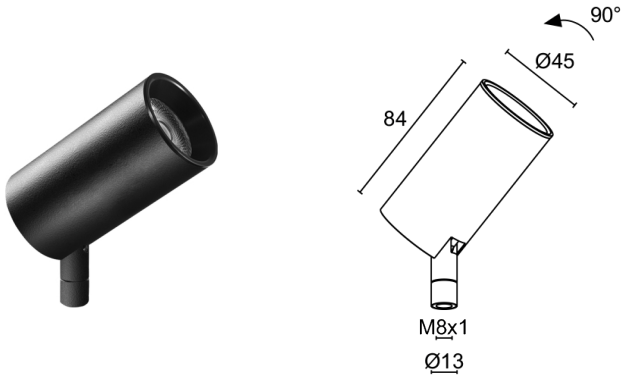
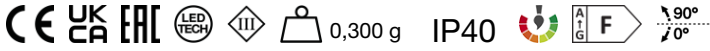


Made in Italy



Krill 4.0, codice: KI4020100050WN
Proiettori da interno



DESCRIZIONE

proiettore da interno; su superficie (vetrine, teche, mensole, soffitto, parete); Potenza assorbita: max 9W; Alimentazione: max 250mA; Flusso sorgente: 893 lm; Flusso emesso: 725 lm (3000K, 48°); 1 COB LED, 2 step MacAdam, 60000h L90 B10 (Ta 25°C); Colore LED: 3000K; Ottiche: 21°x55°; CRI Indice resa cromatica: >90; Materiale corpo: corpo realizzato in lega di alluminio ANTICORODAL 6026 a basso contenuto di rame per un'ottima resistenza alla corrosione, ricavato completamente da lavorazione tornitura CNC. Snodo realizzato in ottone ricavato completamente da lavorazione tornitura CNC.; Finiture: cover cilindrica e snodo verniciati nero, radiatore elettrocolorato nero (RAL 9005); Finitura RAL su richiesta; Installazione: versatilità d'installazione tramite gli accessori: stelo con base di fissaggio, nipplo di fissaggio, piastra magnetica, molle di fissaggio e rosone; alimentatore non incluso; Collegamento: in serie; incluso cavo in PVC di 1,50 m FROR 2x0,35 Ø3,5 mm; Gestione: ON/OFF; Grado di protezione: IP40; gestione Casambi e controllo tramite app Casambi con elettronica dedicata; Temperatura di esercizio: 0°C — +45°C; Glow wire test: 960°C; Sicurezza fotobiologica: gruppo rischio 1 secondo EN 62471:2006; Classe di isolamento: classe III; Peso: 300 g; Dimensioni: ø45x94 mm; Classe di consumo energetico: F (sorgente luminosa) in accordo con UE 2019/2015; Accessori: WDA06N Base di fissaggio, WDA07N Piastra magnetica, WDA08N Stelo rigido - h 150 mm, WDA09N Stelo rigido - h 300 mm, WDA10N Base rosone, WF0110 Cavo in PVC FROR 2x0,35 Ø3,5 mm, WGA01 Nipplo di fissaggio, WGA09N Molla di fissaggio Ø45mm; Testato e approvato tramite E.O.L. test (End Of Line test) con prova di funzionamento e verifica dei parametri elettrici di assorbimento.

Stato: Disponibile

CARATTERISTICHE ELETTRICHE

Potenza assorbita	max 9W
Alimentazione	max 250mA
Alimentatore	alimentatore non incluso
Gestione	ON/OFF
Collegamento	in serie

CARATTERISTICHE ILLUMINOTECNICHE

Numero e tipo LED	1 COB LED
Durata media LED	60000h L90 B10 (Ta 25°C)
Colore LED	3000K
CRI Indice resa cromatica	>90
Binning	2 step MacAdam
Ottiche	21°x55°
Flusso sorgente	893 lm
Flusso emesso	725 lm (3000K, 48°)

CARATTERISTICHE MECCANICHE

Dimensioni	ø45x94 mm
Peso	300 g
Finiture	nero RAL 9005
Materiale corpo	corpo in alluminio anticorodal, snodo in ottone

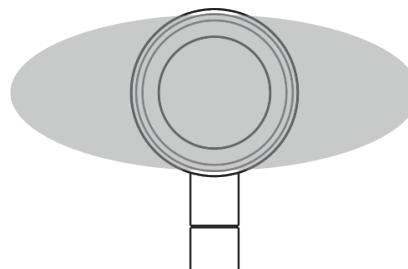
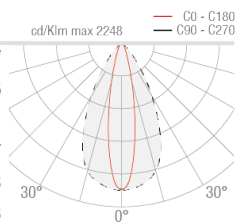
CARATTERISTICHE GENERALI

Grado di protezione	IP40
Temperatura di esercizio	0°C — +45°C
Classe di consumo energetico	F (sorgente luminosa) in accordo con UE 2019/2015
Glow wire test	960°C
Classe di isolamento	classe III
Calpestabile	no
Carrabile	no
Cavi di alimentazione	incluso cavo in PVC di 1,50 m FROR 2x0,35 Ø3,5 mm
Sicurezza fotobiologica	gruppo rischio 1 secondo EN 62471:2006
Note	gestione Casambi e controllo tramite app Casambi con elettronica dedicata

DATI FOTOMETRICI

W – 21°x55°

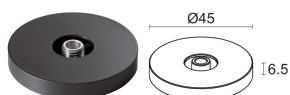
H (m)	Ø (m)	Ø (m)	Lux max (3000K)	cd/Klm max 2248
1.00	0.37	1.05	9W	1326
2.00	0.73	2.10	331	
3.00	1.10	3.15	147	
4.00	1.46	4.20	83	
5.00	1.83	5.25	53	



21°x55°

ACCESSORI

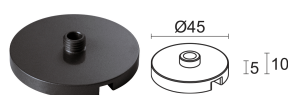
Per installazione



WDA06N

Base di fissaggio
nero

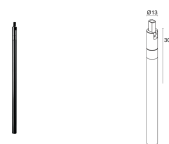
Accessori d'installazione non inclusi obbligatori



WDA07N

Piastra magnetica
nero


Accessori d'installazione non inclusi obbligatori



WDA08N

Stelo rigido - h 150 mm
nero

Da ordinare contestualmente alla base di fissaggio o al nipplo



WDA10N

Base rosone
nero

Accessori d'installazione non inclusi obbligatori

WDA09N

Stelo rigido - h 300 mm
nero

Da ordinare contestualmente alla base di fissaggio o al nipplo



WGA09N

Molla di fissaggio Ø45mm
nero

Accessori d'installazione non inclusi obbligatori

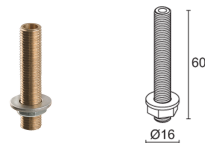
Altro

WF0110

Cavo in PVC FROR 2x0,35 Ø3,5 mm

lunghezza su richiesta

Da ordinare a metro per lunghezze diverse da quella standard (1,5 m)



WGA01

Nipplo di fissaggio

Accessori d'installazione non inclusi obbligatori

Le informazioni contenute nel presente documento possono essere modificate in qualsiasi momento senza preavviso e non comportano l'assunzione, nemmeno implicita, di alcuna obbligazione da parte di L&L Luce&Light srl