
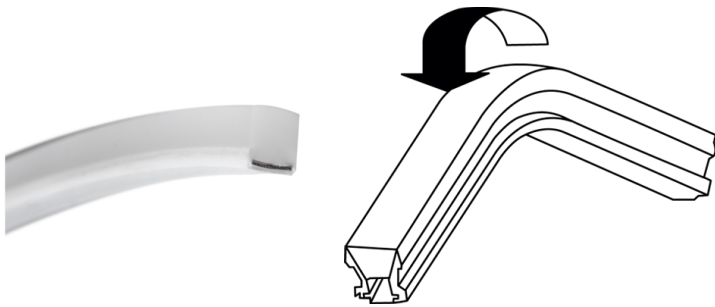


Made in Italy

 Neon Art RGB Top Bend, codice: BASNE2200X006011
Profili lineari da esterno

19/04/2026 Rev. 03/2024



DESCRIZIONE

profilo lineare da esterno; installazione a filo o a semi incasso; Potenza assorbita: 14,4W; Alimentazione: 24Vdc; Flusso emesso: 330 lm/m; 120 LED/m; Colore LED: RGB; alimentatore non incluso; Grado di protezione: IP65, IP67; può essere installato intero e senza accessori. Il profilo può anche essere tagliato in base alle proprie esigenze. Grazie agli accessori di installazione viene mantenuto il grado IP67; 10 clip, 10 viti e 2 tappi di chiusura in dotazione; Dimensioni: 5000x9,4x10 mm; Classe di consumo energetico: F (sorgente luminosa) in accordo con UE 2019/2015; Accessori: WDA16 Profilo, WUBAS0A2 Kit di fissaggio, WUBAS0A3 Kit di installazione; Testato e approvato tramite E.O.L. test (End Of Line test) con prova di funzionamento e verifica dei parametri elettrici di assorbimento.

Stato: In esaurimento

CARATTERISTICHE ELETTRICHE

| | |
|-------------------|--------------------------|
| Potenza assorbita | 14,4W |
| Alimentazione | 24Vdc |
| Alimentatore | alimentatore non incluso |

CARATTERISTICHE ILLUMINOTECNICHE

| | |
|-------------------|-----------|
| Numero e tipo LED | 120 LED/m |
| Colore LED | RGB |
| Flusso emesso | 330 lm/m |

CARATTERISTICHE MECCANICHE

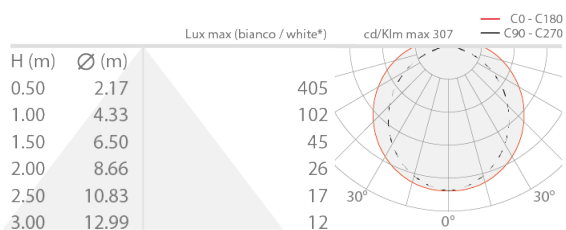
| | |
|------------|----------------|
| Dimensioni | 5000x9,4x10 mm |
|------------|----------------|

CARATTERISTICHE GENERALI

| | |
|------------------------------|--|
| Grado di protezione | IP65, IP67 |
| Caratteristiche | può essere installato intero e senza accessori. Il profilo può anche essere tagliato in base alle proprie esigenze. Grazie agli accessori di installazione viene mantenuto il grado IP67 |
| Classe di consumo energetico | F (sorgente luminosa) in accordo con UE 2019/2015 |
| Calpestabile | no |
| Carrabile | no |
| Note | 10 clip, 10 viti e 2 tappi di chiusura in dotazione |

DATI FOTOMETRICI

Diffuse 100cm



ACCESSORI

Altro



WDA16

Profilo
alluminio - 1000 mm

WUBAS0A2

Kit di fissaggio
10 clip e 10 viti

WUBAS0A3

Kit di installazione
1 tappo di partenza, cavo di connessione 30 cm e 1 tappo di chiusura

Le informazioni contenute nel presente documento possono essere modificate in qualsiasi momento senza preavviso e non comportano l'assunzione, nemmeno implicita, di alcuna obbligazione da parte di L&L Luce&Light srl