









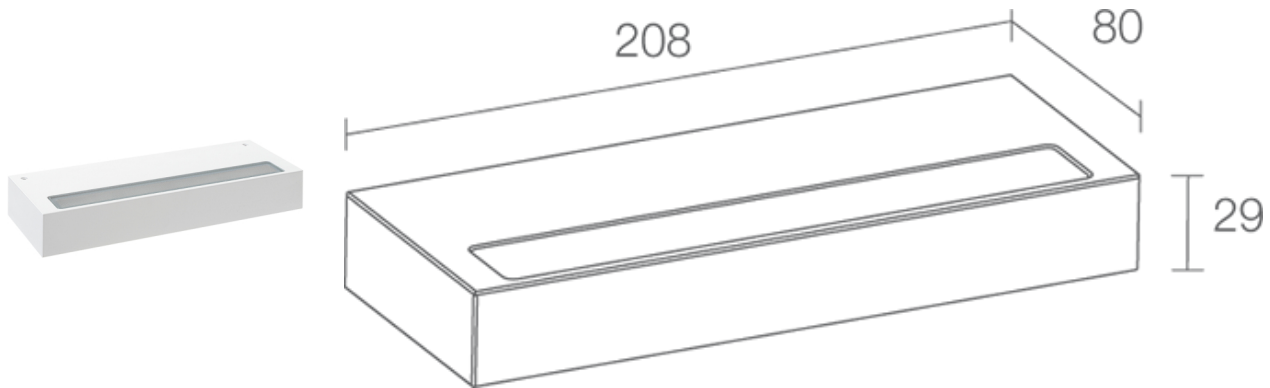


Fabriqué en Italie

 Ella IN 2.0, code: EA20105DBN
Appliques d'intérieur

28/04/2026 Rev. 08/2024





 kg 0,80
 






DESCRIPTION

appliques d'intérieur; apparent (mur); Puissance absorbée: 13W; Alimentation: 230Vac; Flux de la source: 1908 lm (3000K); Flux sortant du luminaire: 985 lm (3000K); 36 mid power LED, 3 step MacAdam, 50000h L80 B10 (AT 25°); Couleur LED: 3000K; Optiques: diffuse; IRC Indice de Rendu des Couleurs: 80; Matériau corps: corps en aluminium anticorrosion; Finitions: blanc (RAL 9003); Finition RAL disponible sur demande; Matériau visière: verre extra-clair microprismatique et sérigraphié; boîtier d'alimentation intégré; Indice de protection: IP40; Indice de résistance: IK08; Température de fonctionnement: 0°C — +45°C; Essai au fil incandescent: 960°C; Sécurité photobiologique: sécurité photobiologique: groupe de risque 1 selon EN 62471:2006; Classe d'isolation: classe I; Poids: 800 g; Dimensions: 208x80x29 mm; Classe d'efficacité énergétique: F (source lumineuse) conformément à l'UE 2019/2015; Accessoires: WD0602B Entretoise - blanc; testé et approuvé par E.O.L. test (End Of Line test, test de fin de ligne) avec essai de fonctionnement et vérification des paramètres électriques d'absorption

État: Disponible

CARACTÉRISTIQUES ÉLECTRIQUES

| | |
|------------------------|--------------------------------|
| Puissance absorbée | 13W |
| Alimentation | 230Vac |
| Boîtier d'alimentation | boîtier d'alimentation intégré |

CARACTÉRISTIQUES D'ÉCLAIRAGE

| | |
|----------------------------------|-------------------------|
| Nombre et type de LED | 36 mid power LED |
| Durée moyenne LED | 50000h L80 B10 (AT 25°) |
| Couleur LED | 3000K |
| IRC Indice de Rendu des Couleurs | 80 |
| Binning | 3 step MacAdam |
| Optiques | diffuse |
| Flux de la source | 1908 lm (3000K) |
| Flux sortant du luminaire | 985 lm (3000K) |

CARACTÉRISTIQUES MÉCANIQUES

| | |
|------------------|---|
| Dimensions | 208x80x29 mm |
| Poids | 800 g |
| Finitions | blanc RAL 9003 |
| Fixation | avec platine de fixation, vis et chevilles |
| Matériau corps | corps en aluminium anticorrosion |
| Matériau visière | verre extra-clair microprismatique et sérigraphié |

CARACTÉRISTIQUES GÉNÉRALES

| | |
|---------------------------------|--|
| Indice de protection | IP40 |
| Température de fonctionnement | 0°C — +45°C |
| Indice de résistance | IK08 |
| Classe d'efficacité énergétique | F (source lumineuse) conformément à l'UE 2019/2015 |
| Essai au fil incandescent | 960°C |
| Classe d'isolement | classe I |
| Praticable à pieds | non |
| Carrossable | non |
| Sécurité photobiologique | sécurité photobiologique: groupe de risque 1 selon EN 62471:2006 |

DONNÉES PHOTOMÉTRIQUES

D – Diffuse



ACCESSOIRES

Pour l'installation



WD0602B

Entretoise - blanc

Les informations contenues dans ce document peuvent être modifiées à tout moment sans préavis et n'impliquent aucune obligation, même implicite, de L&L Luce&Light srl