
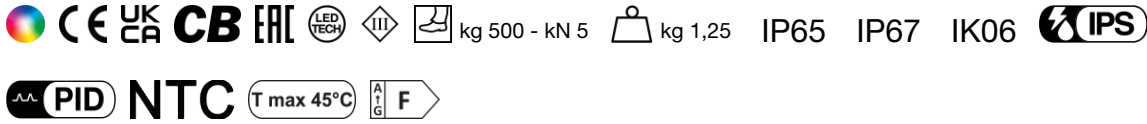



Fabriqué en Italie

 Neva 7.0, code: NV70007SA
 Profilés linéaires d'extérieur



02/04/2026 Rev. 10/2024



DESCRIPTION

profilé linéaire d'extérieur; praticable à pieds jusqu'à 500 kg; apparent (plafond, mur, sol) avec étriers ou à encastrer (plafond, mur, sol) avec boîtier d'encastrement; Puissance absorbée: 36W; Alimentation: 24Vdc; Flux de la source: 1699 lm, R : 273 lm, G : 600 lm, B : 184 lm, W : 642 lm (4000K); Flux sortant du luminaire: 1051 lm, R : 169 lm, G : 371 lm, B : 114 lm, W : 397 lm (4000K, 32°); 6 groupes power LED RGBW, 50000h L90 B10 (AT 25°); Couleur LED: RGBW; Optiques: 18°; système optique composé d'une série de sources lumineuses équidistantes de 120 mm les unes des autres. La lentille TIR placée en retrait garantit un faisceau lumineux et un confort visuel de haute qualité; Matériau corps: corps en aluminium ANTICORODAL 6060 à faible teneur en cuivre, obtenu à partir d'un profilé extrudé puis anodisé gris 20 microns pour fournir une meilleure dissipation de la chaleur et augmenter la résistance à la corrosion. Embouts en polyamide chargés de fibre de verre pour une plus grande résistance; Matériau visière: verre extra-clair trempé transparent de 4 mm d'épaisseur avec sérigraphie vitrifiée pour assurer l'uniformité chromatique de la lumière et une excellente résistance aux rayures et aux chocs; boîtier d'alimentation non inclus; câble en FEP+RUB (équivalent au H05RN-F) de 1,5 m inclus, 6x0,50 / 0,50 Ø6,3 mm; Indice de protection: IP65, IP67; Indice de résistance: IK06; gestion Casambi et contrôle avec l'application Casambi via une électronique dédiée; Systèmes de protection: IPS (Intelligent Protection System) protège les appareils d'éclairage contre les infiltrations d'eau qui peuvent se vérifier en cas d'erreurs de jonction entre les câbles dans des applications à l'extérieur et en immersion. Cette innovation brevetée par L&L garantit également une protection électrique contre l'inversion de polarité, branchement sous tension, ESD et des surtensions, qui peuvent se vérifier en cas de mauvais fonctionnement de l'installation électrique; PID (Protective Impedance Device) protège les appareils d'éclairage contre les phénomènes de nature électrique externes à l'installation, tels que des accumulations de charges électrostatiques ou phénomènes d'impulsion, provenant de la ligne électrique. En général, des événements à faible densité énergétique; Il s'agit d'une thermistance montée sur la carte LED qui protège l'appareil d'éclairage en cas de surchauffe. Au cas où le produit serait utilisé à une température de fonctionnement supérieure à celle maximale prévue pour son bon fonctionnement, la protection intervient en réduisant graduellement la puissance. Le NTC permet le refroidissement des composants électroniques intégrés en évitant l'extinction instantanée de l'appareil d'éclairage. Une fois la température de fonctionnement à nouveau normale, le NTC rétablit automatiquement les conditions de fonctionnement d'origine de l'appareil d'éclairage; Température de fonctionnement: -20°C — +45°C; Température maximale appareil: 45°C (AT 25°C); Essai au fil incandescent: 960°C; Sécurité photobiologique: conforme à la CEI/TR 62778:2014; Classe d'isolement: classe III; Poids: 1250 g; Dimensions: 677x37x29 mm; Classe d'efficacité énergétique: F (source lumineuse) conformément à l'UE 2019/2015; Accessoires: WB6520 Visière anti-éblouissement en acier inox peint noir - 673 mm, WC6520 Boîtier d'encastrement en aluminium - 682 mm, WC6720 Boîtier d'encastrement en aluminium pour placoplâtre - 682 mm, WM0601 Paire d'étriers h 75 mm, WM0602 Paire d'étriers h 140 mm, WN6001 Kit antichute, WN6002 Paire d'étriers, WN6003 Paire de clips, WN6005 Kit d'alignement pour boîtiers d'encastrement, WN6006 Paire d'extracteurs pour boîtiers d'encastrement; testé et approuvé par E.O.L. test (End Of Line test, test de fin de ligne) avec essai de fonctionnement et vérification des paramètres électriques d'absorption

État: Disponible

CARACTÉRISTIQUES ÉLECTRIQUES

| | |
|------------------------|-----------------------------------|
| Puissance absorbée | 36W |
| Alimentation | 24Vdc |
| Boîtier d'alimentation | boîtier d'alimentation non inclus |

CARACTÉRISTIQUES D'ÉCLAIRAGE

| | |
|---------------------------|---|
| Nombre et type de LED | 6 groupes power LED RGBW |
| Durée moyenne LED | 50000h L90 B10 (AT 25°) |
| Couleur LED | RGBW |
| Optiques | 18° |
| Flux de la source | 1699 lm, R : 273 lm, G : 600 lm, B : 184 lm, W : 642 lm (4000K) |
| Flux sortant du luminaire | 1051 lm, R : 169 lm G : 371 lm B : 114 lm W : 397 lm (4000K, 32°) |

CARACTÉRISTIQUES MÉCANIQUES

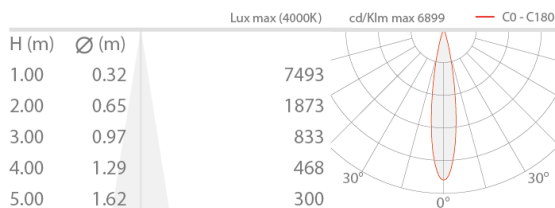
| | |
|------------------|--|
| Dimensions | 677x37x29 mm |
| Poids | 1250 g |
| Fixation | avec étriers réglables et vis ou avec boîtier d'encastrement |
| Matériau corps | corps en aluminium anticorrosion anodisé |
| Matériau visière | verre extra-clair trempé transparent et sérigraphié |

CARACTÉRISTIQUES GÉNÉRALES

| | |
|---------------------------------|---|
| Indice de protection | IP65, IP67 |
| Température de fonctionnement | -20°C — +45°C |
| Indice de résistance | IK06 |
| Classe d'efficacité énergétique | F (source lumineuse) conformément à l'UE 2019/2015 |
| Essai au fil incandescent | 960°C |
| Température maximale appareil | 45°C (AT 25°C) |
| Classe d'isolement | classe III |
| Carrossable | non |
| Praticable à pieds | jusqu'à 500 kg |
| Câbles d'alimentation | câble en FEP+RUB (équivalent au H05RN-F) de 1,5 m inclus, 6x0,50 / 0,50 Ø6,3 mm |
| Systèmes de protection | IPS (Intelligent Protection System); PID (Protective Impedance Device); NTC (thermistance assemblée sur la carte LED) |
| Sécurité photobiologique | conforme à la CEI/TR 62778:2014 |
| Remarques | gestion Casambi et contrôle avec l'application Casambi via une électronique dédiée |

DONNÉES PHOTOMÉTRIQUES

S - 18°



ACCESSOIRES

Pour l'installation



WC6520

Boîtier d'encastrement en aluminium - 682 mm

Ressorts de fixation (WN6003) incluses

Pour les installations au plafond ou au mur, prévoir une paire de ressorts supplémentaire.



WC6720

Boîtier d'encastrement en aluminium pour placoplâtre - 682 mm

Ressorts de fixation (WN6003) incluses

Anti-éblouissement



WB6520

Visière anti-éblouissement en acier inox peint noir - 673 mm

Autre



WM0601

Paire d'étriers h 75 mm



WM0602

Paire d'étriers h 140 mm



WN6001
Kit antichute



WN6002
Paire d'étriers



WN6003
Paire de clips



WN6005
Kit d'alignement pour boîtiers d'encastrement

WN6006
Paire d'extracteurs pour boîtiers d'encastrement

Les informations contenues dans ce document peuvent être modifiées à tout moment sans préavis et n'impliquent aucune obligation, même implicite, de L&L Luce&Light srl