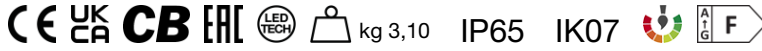


Fabriqué en Italie



Plin 4.2, code: PN421005DT
Bornes d'extérieur



DESCRIPTION

borne pour extérieur; apparent (sol); Puissance absorbée: 8W; Alimentation: 230Vac; Flux de la source: 488 lm (3000K); Flux sortant du luminaire: 423 lm (3000K); 1 power LED, 3 step MacAdam, 50000h L90 B10 (AT 25°); Couleur LED: 3000K; Optiques: diffuse: système optique composé d'un verre extra-clair trempé sérigraphié qui offre, combiné à l'intérieur de la tête inclinée, un éclairage correct des zones avant et arrière; Pourcentage de flux émis vers le haut: 0,42%; IRC Indice de Rendu des Couleurs: 80; Matériau corps: tête en alliage d'aluminium ANTICORODAL 6082, entièrement usinée par tournage CNC. Corps et élément de finition de la base en acier inoxydable AISI 316L obtenus par découpe laser; Finitions: finition cor-ten obtenue par un premier traitement de préparation à la peinture de préparation à la peinture avec revêtement de conversion à nanoparticules céramiques, suivi d'un second passage de peinture époxy puis en polyester pour fournir une résistance à la corrosion supérieure à 1 500 h de brouillard salin. Peintures conformes aux spécifications Qualicoat (standard secteur automobile); Finition RAL disponible sur demande; Matériau visière: verre extra-clair trempé transparent et sérigraphié; Installation: équipé d'une plaque à poser sur la base pour recouvrir les vis; boîtier d'alimentation intégré; Indice de protection: IP65; Indice de résistance: IK07; des hauteurs sur mesure sont disponibles sur demande; équipé d'un connecteur étanche pour câbles jusqu'à Ø12 mm; Température de fonctionnement: -20°C — +45°C; Essai au fil incandescent: 960°C; Sécurité photobiologique: sécurité photobiologique: groupe de risque 1 selon EN 62471:2006; Classe d'isolement: classe I; Poids: 3100 g; Dimensions: Ø125x820 mm; Classe d'efficacité énergétique: F (source lumineuse) conformément à l'UE 2019/2015; Accessoires: WPA00 Piquet pour installation au sol; testé et approuvé par E.O.L. test (End Of Line test, test de fin de ligne) avec essai de fonctionnement et vérification des paramètres électriques d'absorption

État: Disponible

CARACTÉRISTIQUES ÉLECTRIQUES

Puissance absorbée	8W
Alimentation	230Vac
Boîtier d'alimentation	boîtier d'alimentation intégré

CARACTÉRISTIQUES D'ÉCLAIRAGE

Nombre et type de LED	1 power LED
Durée moyenne LED	50000h L90 B10 (AT 25°)
Couleur LED	3000K
IRC Indice de Rendu des Couleurs	80
Binning	3 step MacAdam
Optiques	diffuse
Flux de la source	488 lm (3000K)
Flux sortant du luminaire	423 lm (3000K)

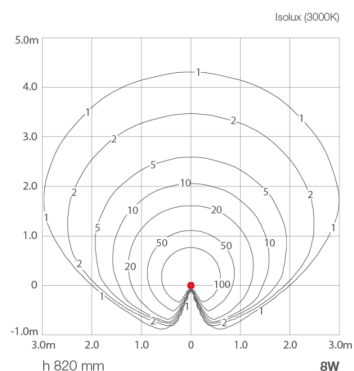
CARACTÉRISTIQUES MÉCANIQUES

Dimensions	Ø125x820 mm
Poids	3100 g
Finitions	cor-ten
Fixation	installation au sol
Matériau corps	tête en aluminium, poteau en acier inox AISI 316L
Matériau visière	verre extra-clair trempé transparent et sérigraphié

CARACTÉRISTIQUES GÉNÉRALES

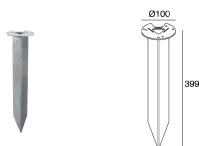
Indice de protection	IP65
Température de fonctionnement	-20°C — +45°C
Indice de résistance	IK07
Classe d'efficacité énergétique	F (source lumineuse) conformément à l'UE 2019/2015
Essai au fil incandescent	960°C
Classe d'isolement	classe I
Praticable à pieds	non
Carrossable	non
Sécurité photobiologique	sécurité photobiologique: groupe de risque 1 selon EN 62471:2006
Remarques	des hauteurs sur mesure sont disponibles sur demande; équipé d'un connecteur étanche pour câbles jusqu'à Ø12 mm

DONNÉES PHOTOMÉTRIQUES



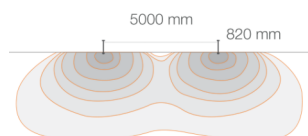
ACCESSOIRES

Pour l'installation



WPA00

Piquet pour installation au sol



Les informations contenues dans ce document peuvent être modifiées à tout moment sans préavis et n'impliquent aucune obligation, même implicite, de L&L Luce&Light srl