





Made in Italy



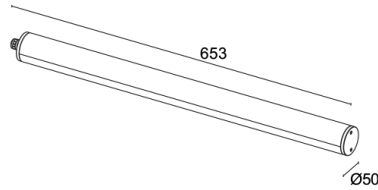

**Trevi 2.3, código: TR2300000050SP**  
 Perfiles lineales para exterior y subacuático

16/05/2026 Rev. 02/2024



 kg 1.80
 

## DESCRIPCIÓN

perfil lineal para exterior y subacuático; en superficie (techo, pared, suelo), profundidad máx 10 m; Potencia absorbida: 20W; Alimentación: 24Vdc; Flujo fuente: 2420 lm; Flujo emitido: 1936 lm (3000K, 10°); 14 power LED, 60000 h L80 B10 (Ta 25°C); Color LED: 3000K; Ópticas: 10°: sistema óptico compuesto por una serie de fuentes de luz equidistantes a 40 mm entre ellas. La lente TIR de PMMA garantiza una alta calidad de emisión de luz y confort visual; IRC Índice de Rendimiento Cromático: 80; Material cuerpo: cabezales de acero inoxidable AISI 316L. Disipador interno fabricado en aluminio Anticorodal EN AW 6060 T5 con bajo contenido en cobre para una excelente disipación térmica, obtenido a partir de un perfil extruido; Material pantalla: vidrio bimaternal en policarbonato anti-UV (transparente en la parte superior y gris en la parte inferior), con alta transmitancia para garantizar la uniformidad del color de la luz; alimentador no incluido; includes 5 m neoprene cable, H05RN-F 2x1,00 Ø6.3 mm; Nivel de protección: IP65, IP68; Nivel de resistencia: IK10; gestión Casambi y control mediante aplicación Casambi con electrónica dedicada; Temperatura de funcionamiento: -20°C — +45°C (instalación en ambiente exterior), 0°C — +45°C (instalación en inmersión); Prueba con hilo incandescente: 960°C; Seguridad fotobiológica: en conformidad con IEC TR 62778:2014; Clase de aislamiento: clase III; Peso: 1800 g; Dimensiones: Ø50x653 mm; Clase de consumo energético: F (fuente luminosa) de acuerdo con UE 2019/2015; Accesorios: WMA04 Pareja de clips, WMA05 Par de clips antirrobo, WMA07 Kit de fijación en suspensión; testado y aprobado mediante el test E.O.L. (End Of Line test) con prueba, funcionamiento y verificación de los parámetros eléctricos de absorción

Estado: Disponible

### CARACTERÍSTICAS ELÉCTRICAS

Potencia absorbida	20W
Alimentación	24Vdc
Alimentador	alimentador no incluido

### CARACTERÍSTICAS LUMINOTÉCNICAS

Número y tipo de LED	14 power LED
Duración media LED	60000 h L80 B10 (Ta 25°C)
Color LED	3000K
IRC Índice de Rendimiento Cromático	80
Ópticas	10°
Flujo fuente	2420 lm
Flujo emitido	1936 lm (3000K, 10°)

### CARACTERÍSTICAS MECÁNICAS

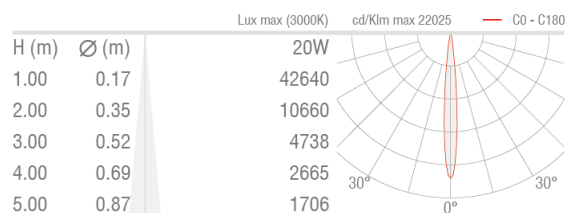
Dimensiones	Ø50x653 mm
Peso	1800 g
Fijación	con clip, tornillos y tacos
Material cuerpo	cabezales de acero inoxidable AISI 316L, disipador interno de aluminio anticorrosal
Material pantalla	pantalla de policarbonato transparente

### CARACTERÍSTICAS GENERALES

Nivel de protección	IP65, IP68
Temperatura de funcionamiento	-20°C — +45°C (instalación en ambiente exterior), 0°C — +45°C (instalación en inmersión)
Nivel de resistencia	IK10
Clase de consumo energético	F (fuente luminosa) de acuerdo con UE 2019/2015
Prueba con hilo incandescente	960°C
Clase de aislamiento	clase III
Pisable	no
Transitable	no
Cables de alimentación	incluye 5 m neoprene cable, H05RN-F 2x1,00 Ø6.3 mm
Seguridad fotobiológica	en conformidad con IEC TR 62778:2014
Notas	gestión Casambi y control mediante aplicación Casambi con electrónica dedicada

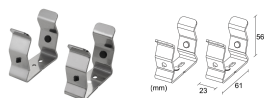
## DATOS FOTOMÉTRICOS

S – 10°



## ACCESORIOS

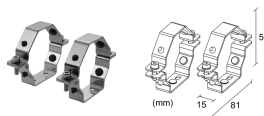
### Otros



#### WMA04

Pareja de clips

Accesorios de instalación obligatorios no incluidos



#### WMA05

Par de clips antirrobo

Accesorios de instalación obligatorios no incluidos



#### WMA07

Kit de fijación en suspensión

Accesorios de instalación obligatorios no incluidos

La información contenida en el presente documento puede ser modificada en cualquier momento sin previo aviso y no comporta la asunción, ni siquiera implícita, de ninguna obligación por parte de la L&L Luce&Light Srl