
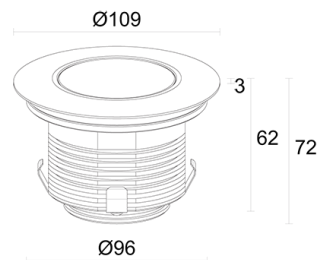


Made in Italy


**Smoothy 5.4, Artikelnummer: SY540019KI-3**  
 Einbauleuchten für den Außenbereich

09/05/2026 Rev. 10/2024





## BESCHREIBUNG

Einbauleuchte für den Außenbereich; begehbar; Einbauleuchte (Decke, Wand, Boden); Leistungsaufnahme: 10W; Stromversorgung: 24Vdc; Lichtstrom Lichtquelle: 900 lm (3000K, 10W, CRI >90); Leuchtenlichtstrom: 645 lm (3000K, 38°, 10W, CRI >90); 1 COB-LED High Density, 2 Step-MacAdam, 50000h L95 B10 (Ta 25°C); LED-Farbe: 4000K; Optiken: 55°: optiksystem bestehend aus hocheffizienter TIR-Linse; CRI Farbwiedergabeindex: >90; Material Leuchtenkörper: leuchtenkörper aus ANTICORODAL-Aluminiumlegierung 6082, durch CNC-Drehen aus einem Stück gefertigt, anschließend elektrolytisch schwarz eingefärbt. Rahmen aus Edelstahl AISI 316L, durch CNC-Drehen aus einem Stück gefertigt; Oberflächenausführungen: Edelstahl; Auf Wunsch RAL-Finish; Material Leuchenschirm: extraklares transparentes Hartglas einer Stärke von 10 mm, besonders kratz- und stoßfest und mit hoher Lichtdurchlässigkeit, um eine einheitliche Farbwiedergabe sicherzustellen; Dichtungen: die Dichtungen aus vorbehandeltem Silikon sorgen für eine langfristig hohe UV-Beständigkeit und garantieren, dass die mechanischen Eigenschaften unverändert bleiben; Stärke der Einbaufäche: min 0 mm, max 25 mm; Netzteil nicht inbegriffen; 15 m Neoprenkabel H05RN-F 2x0,75/0,75 Ø6,3 mm inbegriffen; Schutzart: IP65, IP67; Stoßfestigkeitsgrad: IK08; 16°x69°-Optik durch mitgelieferten Magneten um 360° ausrichtbar; auf Wunsch Ausführung mit 8°-Optik und Leistung 10W erhältlich; Steuerung von Casambi-betriebenen Leuchten und Lichtszenen über Casambi-App und Casambi-fähige Steuergeräte; Schutzsysteme: Das IPS (Intelligent Protection System) schützt Leuchten im Außen- und Unterwasserbereich vor dem Eindringen von Wasser, beispielsweise im Falle fehlerhafter Verbindungen zwischen den Kabeln.

Diese von L&L patentierte Vorrichtung dient als Schutz vor Verpolung, Hot-Plug, elektrostatischen Entladungen und Überspannungen, die bei Störungen der Elektrik auftreten können; Betriebstemperatur: -20°C — +45°C; Maximale Gerätetemperatur: 50°C (Ta 25°C); Glow Wire Test: 960°C; Photobiologische Sicherheit: photobiologische Sicherheit: Risikogruppe 1 gemäß EN 62471:2006; Isolationsklasse: Schutzklasse III; Gewicht: 900 g; Abmessungen: Ø109x72 mm; Einbaubohrung: Ø100 mm; Technisches Volumen zur Wärmeableitung: Ø220x150 mm; Energieeffizienzklasse: F (Lichtquelle) gemäß EU 2019/2015; Zubehör: WC4050 Gehäuse, WE0702S Blendschutzschirm, halb transparent, halb schwarz mit Siebdruck, WG0505 Federbefestigung Ø100mm, WH0206 Wabenraster, WL0500 Saugnapf; nach Funktionsprüfung und Kontrolle der elektrischen Kennwerte zur Leistungsaufnahme durch End-of-Line (EOL)-Tests überprüft und freigegeben

Status: Verfügbar

### ELEKTROTECHNISCHE EIGENSCHAFTEN

Leistungsaufnahme	10W
Stromversorgung	24Vdc
Netzteil	Netzteil nicht inbegriffen

### LICHTTECHNISCHE EIGENSCHAFTEN

LED-Anzahl und Art	1 COB-LED High Density
Durchschnittliche LED-Dauer	50000h L95 B10 (Ta 25°C)
LED-Farbe	4000K
CRI Farbwiedergabeindex	>90
Binning	2 Step-MacAdam
Optiken	55°
Lichtstrom Lichtquelle	900 lm (3000K, 10W, CRI >90)
Leuchtenlichtstrom	645 lm (3000K, 38°, 10W, CRI >90)

### MECHANISCHE EIGENSCHAFTEN

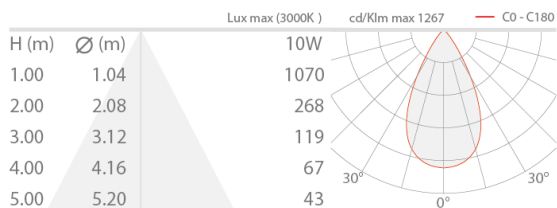
Abmessungen	Ø109x72 mm
Gewicht	900 g
Oberflächenausführungen	Edelstahl
Befestigung	mit Federbefestigung oder Gehäuse
Material Leuchtenkörper	Körper aus Anticorodal-Aluminium, schwarz eloxiert, Rahmen aus Edelstahl AISI 316L
Material Leuchtschirm	transparentes Hartglas, extraklar
Einbaubohrung	Ø100 mm
Technisches Volumen zur Wärmeableitung	Ø220x150 mm

### ALLGEMEINE EIGENSCHAFTEN

Schutzart	IP65, IP67
Betriebstemperatur	-20°C — +45°C
Stoßfestigkeitsgrad	IK08
Merkmale	16°x69°-Optik durch mitgelieferten Magneten um 360° ausrichtbar
Energieeffizienzklasse	F (Lichtquelle) gemäß EU 2019/2015
Glow Wire Test	960°C
Maximale Gerätetemperatur	50°C (Ta 25°C)
Isolationsklasse	Schutzklasse III
Begehbar	ja
Befahrbar	nein
Stromkabel	15 m Neoprenkabel H05RN-F 2x0,75/0,75 Ø6,3 mm inbegriffen
Schutzsysteme	IPS (Intelligent Protection System)
Photobiologische Sicherheit	photobiologische Sicherheit: Risikogruppe 1 gemäß EN 62471:2006
Bemerkungen	auf Wunsch Ausführung mit 8°-Optik und Leistung 10W erhältlich; Steuerung von Casambi-betriebenen Leuchten und Lichtszenen über Casambi-App und Casambi-fähige Steuergeräte

## PHOTOMETRISCHE DATEN

K - 55° CRI 80



## ZUBEHÖR

### Installationszubehör



WC4050  
Gehäuse



WG0505  
Federbefestigung Ø100mm

### Blendschutz




### WH0206

#### Wabenraster

im Leuchtenkörper integriert

Das Wabenraster ist anwendbar für: alle Optiken, mit Ausnahme der Sharp-Optiken, der diffusen Optik und der ausrichtbaren 16°-69°-Optik  
Gemeinsam mit der Leuchte zu bestellen

### Optisches Zubehör



### WE0702S

Blendschutzschirm, halb transparent, halb schwarz mit  
Siebdruck

im Leuchtenkörper integriert

Gemeinsam mit der Leuchte zu bestellen

### Sonstiges



**WL0500**  
Saugnapf  
Empfohlenes Zubehör

Die in diesem Dokument enthaltenen Informationen können jederzeit und ohne Vorankündigung geändert werden und stellen keinesfalls, nicht einmal implizit, die Übernahme einer Verpflichtung seitens L&L Luce&Light srl dar.