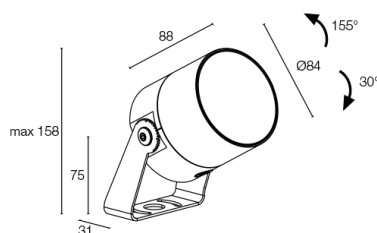
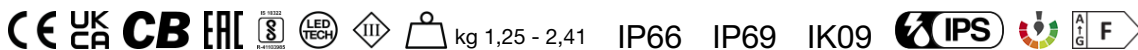


Made in Italy



Ginko 3.0, Artikelnummer: GN300119LE

Strahler für den Außenbereich



BESCHREIBUNG

Strahler für den Außenbereich; an Oberfläche (Decke, Wand, Boden, Spieß); Leistungsaufnahme: 15W; Stromversorgung: 24Vdc; Lichtstrom Lichtquelle: 1343 lm (3000K, 15W, CRI >90); Leuchtenlichtstrom: 945 lm (3000K, 42°, 15W, CRI >90); 1 COB-LED High Density, 2 Step-MacAdam, 50000h L95 B10 (Ta 25°C); LED-Farbe: 4000K; Optiken: 42°: optiksystem bestehend aus hocheffizienter TIR-Linse; CRI Farbwiedergabeindex: >90; Material Leuchtenkörper: Leuchtenkörper aus ANTICORODAL-Aluminiumlegierung 6082 mit geringem Kupfergehalt für eine hervorragende Korrosionsbeständigkeit, durch CNC-Drehen aus einem Stück gefertigt. Bügel aus Edelstahl AISI 316L, trommelgeschliffen und lackiert; Oberflächenausführungen: Oberflächenausführung Farbe weiß: Vorbehandlung des Materials durch nanokeramische Konversionsbeschichtung und doppelte Pulverbeschichtung zuerst mit Epoxid-Pulverlack und anschließend mit Polyester-Pulverlack sorgen für eine Korrosionsbeständigkeit von über 1500h im Salzsprühnebeltest. Die verwendeten Lacke erfüllen die Qualicoat-Vorschriften (Standard der Automobilindustrie) (RAL 9003); Auf Wunsch RAL-Finish; Material Leuchenschirm: extraklares transparentes Hartglas, Stärke 4 mm, besonders kratz- und stoßfest, mit hoher Lichtdurchlässigkeit, stellt eine einheitliche Farbwiedergabe sicher. Randseitig grauer Siebdruck in RAL 7015, emailliert; Netzteil nicht inbegriffen; 1,5 m Neoprenkabel H05RN-F 2x0,75/0,75 Ø6,3 mm inbegriffen; Schutzart: IP66, IP69; Stoßfestigkeitsgrad: IK09; 12°x64°- und 28°x72°-Optiken sowie Schatteneffekt-Filter um 360° ausrichtbar mithilfe des mitgelieferten Magneten; Auf Wunsch in der Ausführung mit Bügel in Sonderhöhen erhältlich; auf Wunsch Ausführung in Messing erhältlich; Steuerung von Casambi-betriebenen Leuchten und Lichtszenen über Casambi-App und Casambi-fähige Steuergeräte; Schutzsysteme: Das IPS (Intelligent Protection System) schützt Leuchten im Außen- und Unterwasserbereich vor dem Eindringen von Wasser, beispielsweise im Falle fehlerhafter Verbindungen zwischen den Kabeln.

Diese von L&L patentierte Vorrichtung dient als Schutz vor Verpolung, Hot-Plug, elektrostatischen Entladungen und Überspannungen, die bei Störungen der Elektrik auftreten können; Betriebstemperatur: -20°C — +45°C; Glow Wire Test: 960°C; Photobiologische Sicherheit: konform mit IEC TR 62778:2014; Isolationsklasse: Schutzklasse III; Gewicht: 1250 g, Edelstahl: 2405 g; Abmessungen: Ø84x88 mm; Energieeffizienzklasse: F (Lichtquelle) gemäß EU 2019/2015; Zubehör: WB8010E Standard-Blending - weiß, WB8010N Standard-Blending - schwarz eloxiert, WB8020E Asymmetrischer Blending - weiß, WH8000 Wabenraster, WP0100 Erdspieß, WP1004 Befestigungsriemen - 5 m, WP1006E Erdspieß zur Bodenmontage - h 500 mm - weiß, WP1007E Erdspieß zur Bodenmontage - h 800 mm - weiß; nach Funktionsprüfung und Kontrolle der elektrischen Kennwerte zur Leistungsaufnahme durch End-of-Line (EOL)-Tests überprüft und freigegeben

Status: Verfügbar

ELEKTROTECHNISCHE EIGENSCHAFTEN

| | |
|-------------------|----------------------------|
| Leistungsaufnahme | 15W |
| Stromversorgung | 24Vdc |
| Netzteil | Netzteil nicht inbegriffen |

LICHTTECHNISCHE EIGENSCHAFTEN

| | |
|-----------------------------|-----------------------------------|
| LED-Anzahl und Art | 1 COB-LED High Density |
| Durchschnittliche LED-Dauer | 50000h L95 B10 (Ta 25°C) |
| LED-Farbe | 4000K |
| CRI Farbwiedergabeindex | >90 |
| Binning | 2 Step-MacAdam |
| Optiken | 42° |
| Lichtstrom Lichtquelle | 1343 lm (3000K, 15W, CRI >90) |
| Leuchtenlichtstrom | 945 lm (3000K, 42°, 15W, CRI >90) |

MECHANISCHE EIGENSCHAFTEN

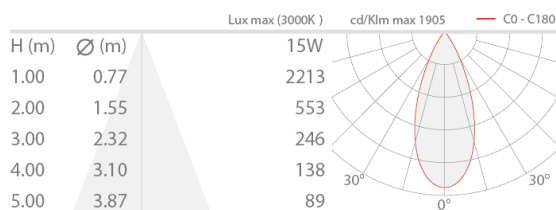
| | |
|-------------------------|---|
| Abmessungen | Ø84x88 mm |
| Gewicht | 1250 g, Edelstahl: 2405 g |
| Oberflächenausführungen | weiß RAL 9003 |
| Befestigung | mit Bügel, Schrauben und Dübeln |
| Material Leuchtenkörper | Körper aus Anticorodal-Aluminium, Bügel aus Edelstahl AISI 316L |
| Material Leuchtschirm | extraklares transparentes Hartglas mit grauem Siebdruck |

ALLGEMEINE EIGENSCHAFTEN

| | |
|-----------------------------|--|
| Schutzart | IP66, IP69 |
| Betriebstemperatur | -20°C — +45°C |
| Stoßfestigkeitsgrad | IK09 |
| Merkmale | 12°x64°- und 28°x72°-Optiken sowie Schatteneffekt-Filter um 360° ausrichtbar mithilfe des mitgelieferten Magneten |
| Energieeffizienzklasse | F (Lichtquelle) gemäß EU 2019/2015 |
| Glow Wire Test | 960°C |
| Isolationsklasse | Schutzklasse III |
| Begehbar | nein |
| Befahrbar | nein |
| Stromkabel | 1,5 m Neoprenkabel H05RN-F 2x0,75/0,75 Ø6,3 mm inbegriffen |
| Schutzsysteme | IPS (Intelligent Protection System) |
| Photobiologische Sicherheit | konform mit IEC TR 62778:2014 |
| Bemerkungen | Auf Wunsch in der Ausführung mit Bügel in Sonderhöhen erhältlich; auf Wunsch Ausführung in Messing erhältlich; Steuerung von Casambi-betriebenen Leuchten und Lichtszenen über Casambi-App und Casambi-fähige Steuergeräte |

PHOTOMETRISCHE DATEN

L - 42° CRI 80

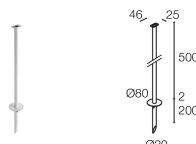


ZUBEHÖR

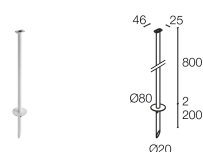
Installationszubehör



WP0100
Erdspeiß



WP1006E
Erdspeiß zur Bodenmontage - h 500 mm - weiß



WP1007E
Erdspeiß zur Bodenmontage - h 800 mm - weiß

Blendschutz



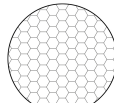
WB8010E
Standard-Blendring - weiß



WB8010N
Standard-Blendring - schwarz eloxiert



WB8020E
Asymmetrischer Blendring - weiß



WH8000
Wabenraster
im Leuchtenkörper integriert

Das Wabenraster kann für alle Festoptiken mit Ausnahme der 8°, 48°
sharp, 12°x64°, 28°x72° Optiken
Gemeinsam mit der Leuchte zu bestellen

Sonstiges



WP1004

Befestigungsriemen - 5 m

Die in diesem Dokument enthaltenen Informationen können jederzeit und ohne Vorankündigung geändert werden und stellen keinesfalls, nicht einmal implizit, die Übernahme einer Verpflichtung seitens L&L Luce&Light srl dar.